

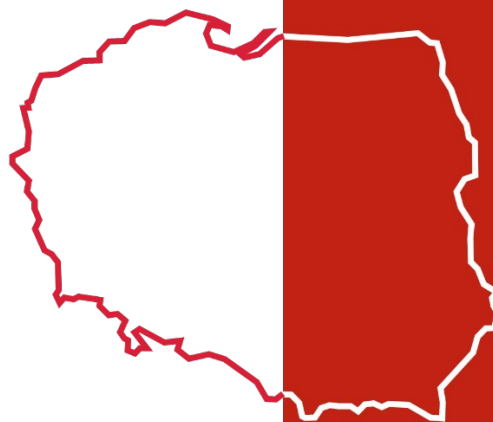


Ministerstwo
Rozwoju i Technologii

 *Export
Intelligence*

Perspektywy wymiany handlowej branży

Poland.
Business Forward



Fundusze
Europejskie
Polska Cyfrowa



Rzeczpospolita
Polska

Unia Europejska
Europejski Fundusz
Rozwoju Regionalnego



Spis treści

1	WPROWADZENIE.....	3
1.1	CEL RAPORTU.....	3
1.2	ODBIORCY.....	3
1.3	ZAWARTOŚĆ.....	3
1.4	WARTOŚĆ DLA ODBIORCY.....	4
2	DEFINICJA BRANŻY.....	5
3	ŚWIATOWA WYMIANA HANDLOWA DANEJ BRANŻY.....	10
3.1	ŚWIATOWA WYMIANA HANDLOWA W BRANŻY.....	10
3.2	STRUKTURA GEOGRAFICZNA ŚWIATOWEJ WYMIANY HANDLOWEJ BRANŻY W PODZIALE NA KONTYNENTY.....	13
3.3	NAJWAŻNIEJSI EKSPORTERZY W DANEJ BRANŻY – KRAJE.....	14
3.4	NAJWAŻNIEJSI IMPORTERZY W DANEJ BRANŻY – KRAJE.....	15
4	UDZIAŁ POLSKI W EKSPORCIE ŚWIATOWYM BRANŻY.....	17
5	AKTYWNOŚĆ POLSKICH FIRM DANEJ BRANŻY W HANDLU ZAGRANICZNYM.....	18
5.1	DŁUGOOKRESOWE WYNIKI EKSPORTU I IMPORTU POLSKICH FIRM DANEJ BRANŻY.....	19
5.2	KRÓTKOOKRESOWE WYNIKI EKSPORTU I IMPORTU POLSKICH FIRM DANEJ BRANŻY.....	20
5.3	STRUKTURA EKSPORTU I IMPORTU POLSKICH FIRM DANEJ BRANŻY.....	22
5.4	STRUKTURA GEOGRAFICZNA EKSPORTU DANEJ BRANŻY.....	27
6	PROGNOZY HANDLU W DANEJ BRANŻY – DLA POLSKI I ŚWIATA.....	60
6.1	PROGNOZA GLOBALNYCH OBROTÓW HANDLOWYCH DANEJ BRANŻY.....	60
6.1.1 <i>Prognoza globalnego eksportu w danej branży</i>	60
6.1.2 <i>Kraje o największym prognozowanym wzroście eksportu w danej branży</i>	61
6.1.3 <i>Kraje o największym prognozowanym wzroście importu w danej branży</i>	62
6.2	PROGNOZA OBROTÓW HANDLOWYCH POLSKICH FIRM DANEJ BRANŻY.....	63
6.2.1 <i>Prognoza eksportu danej branży dla Polski</i>	63
6.2.2 <i>Prognoza importu w danej branży dla Polski</i>	63
6.3	GŁÓWNE RYNKI PERSPEKTYWICZNE DLA POLSKICH FIRM DANEJ BRANŻY.....	64
6.3.1 <i>Rynki z największym potencjałem eksportowym dla danej branży</i>	64
6.3.2 <i>Podstawowe wskaźniki makroekonomiczne rynków perspektywicznych</i>	64
6.4	METODOLOGIA PROGNOZOWANIA.....	66
7	ZALEŻNOŚĆ GLOBALNEGO HANDLU BRANŻY OD ISTOTNYCH ZJAWISK MAKROEKONOMICZNYCH.....	68

1 Wprowadzenie

1.1 Cel raportu

Raport przedstawia stan i perspektywy wymiany handlowej wybranej polskiej branży. Dostarcza kompleksowej analizy dotyczącej eksportu i importu w Polsce, pozycji Polski w handlu światowym, prognoz handlu zarówno na poziomie globalnym jak i polskim, oraz potencjalnych wpływów zjawisk makroekonomicznych na branżę. Zawiera szczegółowe dane, w tym definicje branży, charakterystykę i dynamikę handlu, strukturę geograficzną oraz prognozy.

Ten szczegółowy raport jest cennym zasobem dla każdego, kto jest zaangażowany w branżę będącą przedmiotem raportu, oferując głębokie wglądy w obecne i przyszłe warunki rynkowe. Dostarcza kluczowych informacji potrzebnych do podejmowania świadomych decyzji, które mogą prowadzić do zwiększenia sprzedaży, odkrywania nowych rynków i zwiększania ogólnej konkurencyjności na rynku globalnym. Wykorzystanie danych i prognoz prezentowanych w raporcie może być istotne dla zachowania i wzmacniania pozycji przedsiębiorstw na rynku w obliczu szybko zmieniających się trendów globalnych.

1.2 Odbiorcy

Raport jest skierowany do szerokiego grona odbiorców, w tym:

- **przedsiębiorstw działających w branży** – zarówno eksporterzy, jak i importerzy mogą wykorzystać te informacje do analizy rynku, identyfikacji trendów, planowania swoich działań handlowych oraz strategii rozwoju;
- **analityków rynku i doradców biznesowych** – specjalistów poszukujących danych do analiz branżowych, raportów rynkowych, czy doradztwa dla firm z tej branży;
- **organizacji branżowych i stowarzyszeń** - instytucji wspierających rozwój i promocję polskich firm wybranej branży na rynkach zagranicznych;
- **decydentów polityki gospodarczej i handlowej** - urzędników i instytucji rządowych odpowiedzialnych za rozwój handlu międzynarodowego, negocjacje handlowe oraz wsparcie eksportu.

1.3 Zawartość

Raport obejmuje m.in.:

- definicje branży z wykorzystaniem odpowiednich kodów klasyfikacyjnych;
- podsumowanie potencjału eksportowego Polski w branży;
- analizę eksportu i importu polskich firm, w tym dynamikę handlu i strukturę geograficzną;
- pozycję Polski w handlu światowym, w tym udział w światowym eksporcie;
- prognozy handlu dla Polski i na poziomie globalnym, w tym potencjalne rynki perspektywiczne dla polskich firm;
- wpływ zjawisk makroekonomicznych na globalny handel branży.

1.4 Wartość dla odbiorcy

Raport dostarcza odbiorcom wartościowych informacji i wglądów, które mogą być wykorzystane do:

- zrozumienia bieżących trendów oraz przyszłych perspektyw branży na rynkach globalnych i polskim;
- identyfikacji nowych rynków oraz możliwości eksportowych i importowych;
- optymalizacji strategii handlowych i inwestycyjnych;
- oceny ryzyka i szans związanych z makroekonomicznymi i politycznymi zmianami na świecie;
- zwiększenia konkurencyjności polskich firm na rynkach międzynarodowych;
- strategicznego planowania rozwoju dzięki długoterminowym prognozom oraz analizom wpływu zjawisk makroekonomicznych na branżę;
- zarządzania ryzykiem poprzez zrozumienie potencjalnych zagrożeń i szans związanych ze zmianami w globalnej gospodarce;
- wspierania decyzji inwestycyjnych dzięki szczegółowym informacjom na temat potencjalnych rynków eksportowych i trendów konsumenckich, które mogą być podstawą do podejmowania decyzji o inwestycjach w rozwój produktów czy ekspansję geograficzną.

Każdy z tych elementów przyczynia się do budowania silnej strategii wejścia na rynek i efektywnej ekspansji międzynarodowej.



2 Definicja branży

W niniejszym raporcie definicja branży oparta jest:

- w przypadku towarów: o kody CN, czyli Nomenklaturę Scaloną (ang. Combined Nomenclature). Jest to usystematyzowana klasyfikacja towarów wykorzystywana na potrzeby ustalenia odpowiedniej stawki cła;
- w przypadku usług: o kody EBOPS (Extended Balance of Payments Services Classification), czyli rozszerzoną klasyfikację usług w bilansie płatniczym. Klasyfikacja EBOPS została opracowana przez Organizację Współpracy Gospodarczej i Rozwoju (OECD) we współpracy z MFW, a jej celem jest zapewnienie bardziej szczegółowych i porównywalnych danych o handlu usługami na poziomie międzynarodowym.

Wybrana branża obejmuje towary bądź usługi przedstawione w poniższej tabeli.

Komponent 2.1. Definicja branży – wybrane kody

Opis kodów używanych przy generowaniu raportu
5001 - **Kokony jedwabników nadające się do motania
5002 - **Jedwab surowy (nieskręcany)
5003 - **Odpady jedwabiu, włącznie z kokonami nienadającymi się do motania, odpadami przędzy i szarpanką rozwłóknioną
5004 - *Przędza jedwabna (z wył. nitki wyczeskowej z odpadów jedwabiu i pakowanej do sprzedaży detalicznej)
5005 - *Nitka wyczeskowa z odpadów jedwabiu (z wył. pakowanej do sprzedaży detalicznej)
5006 - *Przędza jedwabna i nitka wyczeskowa z odpadów jedwabiu, pakowane do sprzedaży detalicznej; jelita jedwabnika
5007 - Tkaniny jedwabne lub z odpadów jedwabiu
5101 - Wełna, niezgrzebna ani nieczesana
5102 - Cienka lub gruba sierść zwierzęca, niezgrzebna ani nieczesana (z wył. włosia i szczeciny do produkcji szczotek oraz włosia końskiego)
5103 - Odpady wełny lub cienkiej lub grubej sierści zwierzęcej, włącznie z odpadami przędzy (z wył. szarpanki rozwłóknionej, odpadów włosia i szczeciny do produkcji szczotek oraz z włosia końskiego)
5104 - **Szarpanka rozwłókniona z wełny lub z cienkiej lub z grubej sierści zwierzęcej, niezgrzebna ani nieczesana
5105 - Wełna i cienka lub gruba sierść zwierzęca, zgrzebna lub czesana, włącznie z czesanką wełnianą we fragmentach
5106 - Przędza z wełny zgrzebnej (z wył. pakowanej do sprzedaży detalicznej)
5107 - Przędza z wełny czesanej (z wył. pakowanej do sprzedaży detalicznej)
5108 - Przędza z cienkiej sierści zwierzęcej, zgrzebna lub czesana (z wył. z wełny lub pakowanej do sprzedaży detalicznej)
5109 - Przędza z wełny lub cienkiej sierści zwierzęcej, pakowana do sprzedaży detalicznej
5110 - **Przędza z grubej sierści zwierzęcej lub z włosia końskiego, włącznie z przędzą rdzeniową z włosia końskiego, nawet pakowana do sprzedaży detalicznej
5111 - Tkaniny ze zgrzebnej wełny lub zgrzebnej cienkiej sierści zwierzęcej (z wył. tkanin do zastosowań technicznych objętych pozycją 5911)
5112 - Tkaniny z wełny czesankowej lub czesankowej cienkiej sierści zwierzęcej (z wył. tkanin, do zastosowań technicznych objętych pozycją 5911)
5113 - **Tkaniny z grubej sierści zwierzęcej lub włosia końskiego (z wył. tkanin do zastosowań technicznych objętych pozycją 5911)
5201 - *Bawełna, niezgrzeblona ani nieczesana
5202 - Odpady bawełniane, włącznie z odpadami przędzy i szarpanką rozwłóknioną
5203 - **Bawełna, zgrzeblona lub czesana
5204 - Nici bawełniane do szycia, nawet pakowane do sprzedaży detalicznej
5205 - Przędza bawełniana, inna niż nici do szycia, zawierająca >= 85% masy bawełny (z wył. pakowanej do sprzedaży detalicznej)

5206 - Przędza bawełniana, zawierająca głównie, ale < 85% masy bawełny (z wył. nici do szycia i pakowanej do sprzedaży detalicznej)
5207 - Przędza bawełniana pakowana do sprzedaży detalicznej (z wył. nici do szycia)
5208 - Tkaniny bawełniane, zawierające >= 85% masy bawełny i o masie powierzchniowej <= 200 g/m2
5209 - Tkaniny bawełniane, zawierające >= 85% masy bawełny i o masie powierzchniowej > 200 g/m2
5210 - Tkaniny bawełniane, zawierające głównie, ale < 85% masy bawełny, zmieszanej głównie lub wyłącznie z włóknami chemicznymi, o masie powierzchniowej <= 200 g/m2
5211 - Tkaniny bawełniane, zawierające głównie, ale < 85% masy bawełny, zmieszanej głównie lub wyłącznie z włóknami chemicznymi, o masie powierzchniowej > 200 g/m2
5212 - Tkaniny bawełniane, zawierające głównie, ale < 85% masy bawełny, inne niż zmieszane głównie lub wyłącznie z włóknami chemicznymi
5301 - Len surowy lub obrobiony, ale nieprzędzony; pakuły i odpady lnu, włącznie z odpadami przędzy i szarpanką rozwłóknioną
5302 - Konopie siewne (Cannabis sativa L.), surowe lub przerobione, ale nieprzędzone; odpady i pakuły konopi siewnych, włącznie z odpadami przędzy i szarpanką rozwłóknioną
5303 - Juta i pozostałe włókna tekstylne łykowe, surowe lub przerobione, ale nieprzędzone; pakuły i odpady z nich, włącznie z odpadami przędzy i szarpanką rozwłóknioną (z wył. lnu, konopi siewnych i ramii)
5305 - **Włókno kokosowe, manila (konopie manilskie lub Musa textilis Nee), ramia i pozostałe włókna tekstylne roślinne, gdzie indziej niesklasyfikowane, surowe lub przerobione, ale nieprzędzone; pakuły, wyczeski i odpady tych włókien, włącznie z odpadami przędzy i szarpanką rozwłóknioną
5306 - Przędza lniana
5307 - Przędza z juty lub pozostałych włókien tekstylnych łykowych, objętych pozycją 5303
5308 - Przędza z włókien tekstylnych roślinnych; przędza papierowa (z wył. przędzy lnianej, przędzy z juty lub pozostałych włókien tekstylnych łykowych, objętych pozycją 5303 i przędzy bawełnianej)
5309 - Tkaniny lniane
5310 - Tkaniny z juty lub z pozostałych włókien tekstylnych łykowych, objętych pozycją 5303
5311 - *Tkaniny z pozostałych włókien tekstylnych roślinnych; tkaniny z przędzy papierowej (z wył. z lnu, juty, pozostałych włókien tekstylnych łykowych, objętych pozycją 5303 i przędzy bawełnianej)
5401 - Nici do szycia z włókien ciągłych chemicznych, nawet pakowane do sprzedaży detalicznej
5402 - Przędza z włókna ciągłego syntetycznego, włącznie z przędzą jednowłóknową (monofilamentem) syntetyczną, o masie liniowej < 67 decyteków (z wył. nici do szycia i przędzy pakowanej do sprzedaży detalicznej)
5403 - Przędza z włókna ciągłego sztucznego, włącznie z przędzą jednowłóknową, o masie liniowej < 67 decyteków (z wył. nici do szycia i przędzy pakowanej do sprzedaży detalicznej)
5404 - Przędza jednowłóknowa (monofilament) syntetyczna, o masie liniowej >= 67 decyteków i której żaden wymiar przekroju poprzecznego <= 1 mm; pasek i podobne np. sztuczna słoma, z materiałów włókienniczych syntetycznych, o widocznej szerokości <= 5 mm
5405 - **Przędza jednowłóknowa (monofilament) sztuczna, o masie liniowej >= 67 decyteków i której żaden wymiar przekroju <= 1 mm; pasek lub podobne np. sztuczna słoma, z materiałów włókienniczych sztucznych, o widocznej szerokości <= 5 mm
5406 - **Przędza z włókna ciągłego chemicznego, pakowana do sprzedaży detalicznej (z wył. nici do szycia)
5407 - Tkaniny z przędzy z włókna ciągłego syntetycznego, włącznie z przędzą jednowłóknową (monofilamentem), o masie liniowej >= 67 decyteków i o wymiarze przekroju poprzecznego <= 1 mm
5408 - Tkaniny z przędzy z włókna ciągłego sztucznego, włącznie z przędzą jednowłóknową, o masie liniowej >= 67 decyteków i o wymiarze przekroju poprzecznego <= 1 mm
5501 - Kabel z włókna ciągłego syntetycznego, spełniający wymagania określone w uwadze 1 do działu 55
5502 - Kabel z włókna ciągłego sztucznego, spełniający wymagania określone w uwadze 1 do działu 55
5503 - Włókna odcinkowe syntetyczne, niezgrzeblone, nieczesane ani nieprzerobione w inny sposób do przędzenia
5504 - Włókna odcinkowe sztuczne, niezgrzeblone, nieczesane ani nieprzerobione w inny sposób do przędzenia
5505 - Odpady włókien odcinkowych chemicznych, włącznie z wyczeskami, odpadami przędzy oraz szarpanką rozwłóknioną
5506 - Włókna odcinkowe syntetyczne, zgrzeblone, czesane lub w inny sposób przerobione do przędzenia
5507 - **Włókna odcinkowe sztuczne, zgrzeblone, czesane lub przerobione w inny sposób do przędzenia
5508 - Nici do szycia z włókien odcinkowych chemicznych, nawet pakowane do sprzedaży detalicznej
5509 - Przędza z włókien odcinkowych syntetycznych (z wył. nici do szycia i przędzy pakowanej do sprzedaży detalicznej)
5510 - Przędza z włókien odcinkowych sztucznych (z wył. nici do szycia i przędzy pakowanej do sprzedaży detalicznej)
5511 - Przędza z włókien odcinkowych chemicznych, pakowana do sprzedaży detalicznej (z wył. nici do szycia)
5512 - Tkaniny zawierające >= 85% masy włókien odcinkowych syntetycznych
5513 - Tkaniny zawierające głównie, ale < 85% masy włókien odcinkowych syntetycznych, zmieszanych głównie lub wyłącznie z bawełną i o masie powierzchniowej <= 170 g/m2

5514 - Tkaniny zawierające głównie, ale < 85% masy włókien odcinkowych syntetycznych, zmieszanych głównie lub wyłącznie z bawełną i o masie powierzchniowej > 170 g/m ²
5515 - Tkaniny zawierające głównie, ale < 85% masy włókien odcinkowych syntetycznych, innych niż zmieszane głównie lub wyłącznie z bawełną
5516 - Tkaniny z włókien odcinkowych sztucznych
5601 - Wata z materiałów włókienniczych i artykuły z niej; włókna tekstylne o długości ≤ 5 mm (kosmyki), pył tekstylny oraz rozdrobnione resztki włókien (z wył. waty i wyrobów z waty impregnowanych, powleczonych lub pokrytych substancjami farmaceutycznymi lub w opakowaniach do sprzedaży detalicznej do celów medycznych, chirurgicznych, dentystycznych lub weterynaryjnych, i wyrobów impregnowanych, powleczonych lub pokrytych perfumami, kosmetykami, mydłem itp.)
5602 - Filc, nawet impregnowany, powleczony, pokryty lub laminowany, gdzie indziej niesklasyfikowany
5603 - Włókniny, nawet impregnowane, powlezione, pokryte lub laminowane, gdzie indziej niesklasyfikowane
5604 - Nić gumowa i sznurek, pokryte materiałem włókienniczym; przędza włókiennicza oraz pasek i podobne materiały, objęte pozycją 5404 lub 5405, impregnowane, powlezione, pokryte lub otulane gumą, lub tworzywami sztucznymi (z wył. imitacji katgut, nici i sznurka z przytwierdzonymi haczykami lub w inny sposób przygotowanymi jako lina wędkarska)
5605 - **Przędza metalizowana, nawet rdzeniowa, będąca przędzą włókienniczą lub paskiem, lub podobnym materiałem, objętym pozycją 5404 lub 5405, połączona z metalem w postaci nici, taśmy lub proszku, lub pokryta metalem (z wył. przędzy złożonej z mieszaniny materiałów przędnych i włókien metalowych, o właściwościach antystatycznych; przędzy wzmocnionej nitką metalową; artykułów o cechach ozdobnych)
5606 - *Przędza rdzeniowa oraz pasek i podobne materiały rdzeniowe objęte pozycją 5404 lub 5405; przędza szeniłowa, włącznie z przędzą szeniłową kosmykową; przędza pętłkowa (z wył. przędzy metalizowanej objętej pozycją 5605; przędzy rdzeniowej z włosa końskiego; nici gumowej pokrytej materiałem włókienniczym; szpagatu, sznura i pozostałych wyrobów tekstylnych rdzeniowych objętych pozycją 5808; przędzy metalizowanej rdzeniowej)
5607 - Szpagat, powróż, linki i liny, nawet plecione lub oplatane i nawet impregnowane, powlezione, pokryte lub otulane gumą, lub tworzywami sztucznymi
5608 - Siatki wiązane ze szpagatu, powrozu lub liny; w sztukach lub metrach; gotowe sieci rybackie oraz pozostałe gotowe sieci, z materiałów włókienniczych (z wył. siatek na włosy, siatek sportowych, włącznie z podbierakami, siatkami na motyle itp.)
5609 - **Artykuły z przędzy, paska lub podobnych materiałów, objętych pozycją 5404 lub 5405, lub ze szpagatu, powrozu, linki lub liny, gdzie indziej niesklasyfikowane
5701 - Dywany i pozostałe pokrycia podłogowe, z materiałów włókienniczych, węzłkowe, nawet gotowe
5702 - Dywany i pozostałe pokrycia podłogowe włókiennicze, tkane, nieigłowe ani nieflokowane, nawet gotowe, włączając „Kelem”, „Schumacks”, „Karamanie” i podobne ręcznie tkane dywaniki (maty)
5703 - Dywany i pozostałe pokrycia podłogowe włókiennicze, igłowe, nawet gotowe
5704 - Dywany i pozostałe pokrycia podłogowe włókiennicze, z filcu, nieigłowe ani nieflokowane, nawet gotowe
5705 - *Dywany i pozostałe pokrycia podłogowe włókiennicze, nawet gotowe (z wył. węzłkowych, tkanych, igłowych i z filcu)
5801 - Tkaniny włosowe i tkaniny szeniłowe (z wył. tkanin ręcznikowych i podobnych tkanin pętłkowych, materiałów włókienniczych igłowych i taśm tkanych objętych pozycją 5806)
5802 - Tkaniny ręcznikowe pętłkowe (frotte) i podobne tkaniny pętłkowe (z wył. taśm tkanych objętych pozycją 5806, dywanów i pozostałych pokryć podłogowych); materiały włókiennicze igłowe inne niż wyroby objęte pozycją 5703
5804 - Tiule i pozostałe wyroby sieciowe (z wył. tkanych i dzianych); koronki w sztukach, w paskach lub w postaci motywów (z wył. dzianin objętych pozycjami od 6002 do 6006)
5805 - **Tkaniny dekoracyjne ręcznie tkane typu gobeliny, Flanders, Aubusson, Beauvais i podobne oraz tkaniny dekoracyjne haftowane na kanwie, np. małym ściegiem lub ściegiem krzyżkowym, nawet gotowe (z wył. Kelem, Schumacks, Karamanie i podobnych oraz wyrobów mających > 100 lat)
5806 - Taśmy tkane, z materiałów włókienniczych, o szerokości ≤ 30 cm (z wył. etykietek, odznak i podobnych artykułów); taśmy składające się z osnowy bez wątku, połączone za pomocą kleju (bolducs)
5807 - Etykiety, odznaki i podobne artykuły z materiałów włókienniczych, w sztukach, paskach lub wykrojone do kształtu lub wymiaru, niehaftowane
5808 - Plecionki z materiałów włókienniczych, w sztukach; ozdobne pasmanterie z materiałów włókienniczych, w sztukach, niehaftowane, inne niż dziane; frędzle, pompony i podobne artykuły, z materiałów włókienniczych
5809 - **Tkaniny z nitki metalowej oraz tkaniny z przędzy metalizowanej objętej pozycją 5605, w rodzaju stosowanych w strojach, jako materiały dekoracyjne lub do podobnych celów, gdzie indziej niesklasyfikowane
5810 - Hafty na podłożu materiału włókienniczego, w sztukach, paskach lub motywach
5811 - **Wyroby włókiennicze pikowane w sztukach, złożone z jednej lub większej ilości warstw materiałów włókienniczych połączonych z wyściółką przez zszycie lub w inny sposób (z wył. haftów objętych pozycją 5810 i wyrobów pikowanych pościelowych lub meblowych)
5901 - Tekstylia powlezione żywicą naturalną lub substancją skrobiową, w rodzaju stosowanych do opraw książek, wyrobu pudełek i artykułów z tektury lub podobnych; kalka techniczna płócienna; płótno malarskie zagruntowane; bukram i podobne tekstylia usztywniane, w rodzaju stosowanych do formowania stożków kapeluszy (z wył. tekstyliów powleczonych tworzywami sztucznymi)
5902 - Tkaniny kordowe z przędzy o dużej wytrzymałości na rozciąganie, z nylonu lub pozostałych poliamidów, poliestrów lub włókien

wiskozowych, nawet oblane lub impregnowane gumą lub tworzywem sztucznym
5903 - Tekstylia impregnowane, powleczone, pokryte lub laminowane tworzywami sztucznymi (z wył. Tkanin kordowych z przędzy o dużej wytrzymałości na rozciąganie, z nylonu lub pozostałych poliamidów, poliestrów lub włókien wiskozowych; pokryć ściennych z materiału tekstylnego impregnowanych lub pokrytych tworzywem sztucznym; wykładzin podłogowych o tekstylnym podłożu i o warstwie górnej lub pokryciu z tworzyw sztucznych)
5904 - Linoleum, nawet cięte do kształtu; pokrycia podłogowe składające się z powłoki lub pokrycia nałożonego na podkład włókienniczy, nawet cięte do kształtu
5905 - *Pokrycia ścienne włókiennicze
5906 - Tekstylia gumowane (z wył. tkanin kordowych z przędzy o dużej wytrzymałości na rozciąganie, z nylonu lub pozostałych poliamidów, poliestrów lub włókien wiskozowych)
5907 - **Tekstylia w inny sposób impregnowane, powleczone lub pokryte; płótna pomalowane będące dekoracjami teatralnymi, tła studyjne (prospekty) lub podobne, gdzie indziej niesklasyfikowane
5908 - **Knoty tkane, plecione lub dziane, z materiałów włókienniczych, do lamp, kuchenek, zapalniczek, świec lub podobnych; koszulki żarowe oraz dzianiny workowe do ich wyrobu, nawet impregnowane (z wył. woskowych knotów stożkowych, bezpieczników oraz lontów, knotów w formie przędzy tekstylnej oraz knotów z włókien szklanych)
5909 - *Przewody rurowe do pomp i podobne przewody z materiałów włókienniczych, z lub bez okładziny, zbrojenia lub z osprzętu, z innych materiałów
5910 - **Pasy lub taśmy, przenośnikowe lub napędowe, z materiałów włókienniczych, nawet impregnowane, pokryte, powleczone lub laminowane tworzywami sztucznymi, lub wzmacniane metalem, lub innym materiałem (z wył. wyrobów o grubości < 3 mm i nieokreślonej długości, i wyrobów impregnowanych, powleczonych lub pokrytych gumą lub wykonanych z przędzy lub sznura impregnowanych lub pokrytych gumą)
5911 - Wyroby i artykuły z materiałów włókienniczych, do zastosowań technicznych, wymienione w uwadze 7 do działu 59
6001 - Dżianiny włosowe, włącznie z dżianinami „o długim włosie” oraz dżianinami pętelkowymi (frotte)
6002 - Dżianiny o szerokości <= 30 cm, zawierające >= 5% masy przędzy elastomerowej lub nitki gumowej (z wył. dżianin włosowych, włącznie z dżianinami „o długim włosie”, dżianin pętelkowych, etykiet, oznak i podobnych wyrobów oraz dżianin impregnowanych, powleczonych, pokrytych lub laminowanych)
6003 - Dżianiny o szerokości <= 30 cm (z wył. zawierających >= 5% masy przędzy elastomerowej lub nitki gumowej, dżianin włosowych, włącznie z dżianinami „o długim włosie”, dżianin pętelkowych, etykiet, oznak i podobnych wyrobów oraz dżianin impregnowanych, powleczonych, pokrytych lub laminowanych)
6004 - Dżianiny o szerokości > 30 cm, zawierające >= 5% masy przędzy elastomerowej lub nitki gumowej (z wył. dżianin włosowych, włącznie z dżianinami „o długim włosie”, dżianin pętelkowych, etykiet, oznak i podobnych wyrobów oraz dżianin impregnowanych, powleczonych, pokrytych lub laminowanych)
6005 - Dżianiny osnowowe, włączając te wykonane na dziewiarce obszywającej galonem, o szerokości > 30 cm (z wył. zawierających >= 5% masy przędzy elastomerowej lub nitki gumowej, dżianin włosowych, włącznie z dżianinami „o długim włosie”, dżianin pętelkowych, etykiet, oznak i podobnych wyrobów oraz dżianin impregnowanych, powleczonych, pokrytych lub laminowanych)
6006 - Dżianiny o szerokości > 30 cm (z wył. dżianin osnowowych, włączając te wykonane na dziewiarce obszywającej galonem, tych zawierających >= 5% masy przędzy elastomerowej lub nitki gumowej, dżianin włosowych, włącznie z dżianinami „o długim włosie”, dżianin pętelkowych, etykiet, oznak i podobnych wyrobów oraz dżianin impregnowanych, powleczonych, pokrytych lub laminowanych)
6301 - Koce i pledy, z dowolnego materiału włókienniczego (z wył. narzut i kap, i artykułów pikowanych i podobnych, objętych pozycją 9404)
6302 - Bielizna pościelowa, bielizna stołowa, bielizna toaletowa i bielizna kuchenna, z dowolnego materiału włókienniczego (z wył. ścierek do podłogi, zmywaków, ścierek do kurzu oraz podobnych ścierek do czyszczenia)
6303 - Firanki, zasłony (włącznie z draperiami) i wewnętrzne rolety; lambrekiny okienne lub łóżkowe, z dowolnego materiału włókienniczego (z wył. Markiz i zasłon przeciwślonecznych)
6304 - Artykuły wyposażenia wnętrz, z dowolnego materiału włókienniczego (z wył. koców i pledów, bielizny pościelowej, bielizny stołowej, bielizny toaletowej i bielizny kuchennej, firanek, zasłon, włącznie z draperiami, lambrekinów okiennych lub łóżkowych, abażurów i artykułów objętych pozycją 9404)
6305 - Worki i torby, w rodzaju stosowanych do pakowania towarów, z dowolnego materiału włókienniczego
6306 - Brezenty, markizy i zasłony przeciwśloneczne; namioty; żagle do łodzi, desek windsurfingowych lub pojazdów lądowych; wyposażenie kempingowe z dowolnego materiału włókienniczego (z wył. pokryć płaskich z lekkiego materiału; parasoli spełniających funkcję namiotu; tornistrów, plecaków i podobnych pojemników; śpiworów, materacy i poduszek, włącznie z wypełnieniem)
6308 - **Zestawy składające się z tkaniny i przędzy, nawet z dodatkami, do wykonywania dywaników (mat), obić, haftowanej bielizny stołowej lub serwetek, lub podobnych artykułów włókienniczych, pakowane w opakowania do sprzedaży detalicznej (z wył. zestawów przeznaczonych do wyrobu odzieży)
6310 - Szmaty zużyte lub nowe, odpady szpagatu, powrozów, lin i linek oraz zużyte artykuły ze szpagatu, powrozu, lin lub linek, z materiałów włókienniczych

3 Światowa wymiana handlowa danej branży

Niniejszy rozdział koncentruje się na globalnej wymianie handlowej w obrębie branży, a także na geograficznej strukturze światowej wymiany handlowej. Analiza danych z raportu pozwala na podejmowanie bardziej świadomych decyzji biznesowych i strategicznych, zarówno na poziomie mikro (pojedyncze przedsiębiorstwa), jak i makro (polityka gospodarcza państwa).

Z punktu widzenia eksporterów zrozumienie globalnych trendów w wymianie handlowej pomaga ocenić potencjalny popyt na ich produkty i identyfikować rynki z największym potencjałem wzrostu. Natomiast dane o udziale poszczególnych krajów w eksporcie światowym pozwalają na zidentyfikowanie głównych konkurentów oraz na analizę własnej pozycji na tle globalnej konkurencji. Informacje o geograficznej strukturze wymiany handlowej ułatwiają wybór rynków docelowych i dostosowanie strategii wejścia do lokalnych warunków.

Z punktu widzenia decydentów polityki gospodarczej i handlowej informacje i dane przedstawione w raporcie są kluczowe dla kształtowania polityk wspierających eksport, negocjacji umów handlowych i minimalizowania barier handlowych. Pozwalają na identyfikację branż z największym potencjałem eksportowym oraz na skierowanie wsparcia finansowego i doradczego do firm z tych sektorów.

3.1 Światowa wymiana handlowa w branży

Uwaga: W trakcie kilku pierwszych miesięcy danego roku wartość globalnego eksportu branży może być zaniżona z uwagi na fakt, że niektóre kraje nie przekazały swoich danych do bazy ONZ Comtrade.

Komponent 3.1. Wartość globalnego eksportu branży (lewa oś) [mld USD] i dynamika rok do roku (prawa oś) [%]

Źródło: Towary – UN Comtrade; Usługi – IMF Balance of Payments.

Komponent 3.2. Udział podgrup branży w globalnym eksporcie branży [%]

Dział	2015	2016	2017	2018	2019	2020	2021	2022	2023
5001	0,00	0,00	0,00	0,00	0,00	0,00	0,00	0,00	0,00
5002	0,12	0,13	0,14	0,12	0,11	0,08	0,07	0,12	0,11
5003	0,02	0,02	0,03	0,03	0,03	0,03	0,03	0,03	0,04
5004	0,10	0,09	0,10	0,09	0,08	0,06	0,05	0,07	0,09
5005	0,04	0,03	0,03	0,03	0,03	0,03	0,03	0,03	0,03
5006	0,01	0,00	0,00	0,00	0,00	0,00	0,00	0,00	0,00
5007	0,50	0,46	0,39	0,39	0,38	0,26	0,24	0,28	0,30

5101	1,32	1,32	1,42	1,39	1,11	0,88	0,97	0,90	0,89
5102	0,09	0,09	0,10	0,11	0,12	0,09	0,11	0,12	0,03
5103	0,03	0,04	0,03	0,04	0,03	0,02	0,02	0,02	0,02
5104	0,00	0,00	0,00	0,00	0,00	0,00	0,00	0,00	0,00
5105	0,65	0,61	0,65	0,72	0,64	0,49	0,52	0,62	0,59
5106	0,25	0,24	0,22	0,22	0,21	0,16	0,15	0,15	0,18
5107	0,55	0,52	0,50	0,53	0,50	0,40	0,37	0,40	0,46
5108	0,24	0,23	0,21	0,23	0,26	0,23	0,22	0,19	0,24
5109	0,13	0,10	0,10	0,11	0,10	0,14	0,14	0,12	0,15
5110	0,00	0,00	0,00	0,00	0,00	0,00	0,00	0,00	0,00
5111	0,37	0,39	0,35	0,36	0,34	0,29	0,25	0,27	0,31
5112	0,77	0,79	0,75	0,77	0,71	0,46	0,37	0,51	0,67
5113	0,01	0,01	0,00	0,00	0,01	0,00	0,00	0,00	0,00
5201	3,43	3,51	4,37	4,53	4,74	5,15	5,12	5,97	3,34
5202	0,12	0,14	0,18	0,14	0,10	0,13	0,11	0,12	0,15
5203	0,07	0,16	0,12	0,07	0,24	0,09	0,07	0,07	0,06
5204	0,06	0,04	0,04	0,04	0,04	0,04	0,04	0,03	0,03
5205	3,99	3,79	4,08	4,09	3,83	3,69	4,40	3,60	2,93
5206	0,54	0,51	0,51	0,52	0,48	0,44	0,54	0,49	0,32
5207	0,10	0,09	0,09	0,08	0,08	0,10	0,12	0,10	0,10
5208	4,74	4,67	4,35	4,14	3,87	3,93	3,48	3,27	3,34
5209	2,55	2,41	2,27	2,20	2,07	1,71	1,79	1,84	1,76
5210	0,90	0,80	0,68	0,63	0,67	0,57	0,53	0,56	0,56
5211	1,21	1,29	1,28	1,28	1,27	1,07	1,16	1,17	1,14
5212	0,28	0,25	0,31	0,22	0,23	0,19	0,19	0,19	0,20
5301	0,23	0,24	0,22	0,27	0,33	0,27	0,29	0,32	0,57
5302	0,00	0,00	0,00	0,01	0,01	0,02	0,03	0,02	0,03
5303	0,07	0,02	0,02	0,01	0,02	0,02	0,02	0,02	0,02
5305	0,17	0,20	0,20	0,15	0,22	0,28	0,27	0,22	0,22
5306	0,17	0,15	0,13	0,14	0,14	0,12	0,14	0,15	0,16
5307	0,18	0,01	0,01	0,01	0,01	0,02	0,02	0,01	0,01
5308	0,03	0,03	0,03	0,02	0,03	0,03	0,03	0,03	0,03
5309	0,39	0,38	0,37	0,45	0,49	0,43	0,49	0,56	0,72
5310	0,06	0,05	0,05	0,03	0,04	0,04	0,05	0,05	0,03
5311	0,25	0,12	0,11	0,13	0,10	0,07	0,06	0,04	0,05
5401	0,40	0,39	0,38	0,39	0,39	0,39	0,36	0,37	0,37
5402	4,86	4,90	4,99	5,31	5,10	4,58	5,27	5,10	5,11
5403	0,29	0,30	0,32	0,32	0,32	0,27	0,29	0,33	0,37
5404	0,40	0,41	0,40	0,42	0,42	0,47	0,43	0,47	0,40
5405	0,01	0,01	0,00	0,00	0,00	0,00	0,00	0,00	0,00
5406	0,03	0,03	0,04	0,04	0,04	0,04	0,04	0,04	0,05
5407	7,84	7,97	7,86	7,82	8,59	8,01	7,92	8,91	9,81
5408	0,44	0,46	0,44	0,42	0,40	0,31	0,27	0,32	0,39
5501	0,30	0,30	0,32	0,33	0,31	0,28	0,30	0,32	0,23
5502	0,79	0,62	0,39	0,34	0,35	0,43	0,29	0,32	0,38
5503	1,84	1,83	1,96	2,20	1,99	1,91	1,96	1,91	1,62

5504	0,47	0,56	0,59	0,56	0,58	0,61	0,67	0,69	0,76
5505	0,06	0,06	0,07	0,07	0,06	0,05	0,06	0,06	0,05
5506	0,09	0,08	0,07	0,07	0,06	0,07	0,06	0,07	0,06
5507	0,01	0,01	0,01	0,01	0,01	0,01	0,01	0,01	0,01
5508	0,26	0,23	0,21	0,22	0,22	0,22	0,21	0,22	0,21
5509	1,84	1,87	1,86	1,87	1,74	1,49	1,63	1,74	1,39
5510	0,50	0,59	0,53	0,50	0,49	0,43	0,43	0,41	0,42
5511	0,13	0,12	0,14	0,12	0,11	0,15	0,15	0,12	0,16
5512	1,04	0,95	0,88	0,88	0,90	0,86	0,81	0,84	0,89
5513	1,22	1,01	0,82	0,77	0,72	0,67	0,65	0,70	0,56
5514	0,53	0,56	0,53	0,53	0,50	0,50	0,49	0,50	0,50
5515	1,28	1,29	1,19	1,16	1,22	1,01	0,93	1,13	1,30
5516	1,49	1,48	1,50	1,32	1,43	1,38	1,26	1,29	1,50
5601	0,74	0,76	0,74	0,72	0,76	0,87	0,73	0,76	1,01
5602	0,38	0,39	0,39	0,38	0,39	0,40	0,39	0,40	0,41
5603	4,55	4,75	4,83	5,05	5,09	6,81	5,58	5,07	5,02
5604	0,16	0,18	0,18	0,19	0,23	0,28	0,24	0,24	0,28
5605	0,08	0,08	0,08	0,08	0,08	0,07	0,06	0,07	0,07
5606	0,17	0,16	0,16	0,18	0,17	0,18	0,18	0,17	0,20
5607	0,90	0,85	0,86	0,81	0,84	0,91	0,93	0,91	0,80
5608	0,58	0,64	0,63	0,62	0,63	0,71	0,64	0,64	0,64
5609	0,15	0,15	0,17	0,19	0,20	0,23	0,23	0,26	0,27
5701	0,58	0,56	0,52	0,39	0,30	0,30	0,29	0,27	0,26
5702	1,49	1,49	1,55	1,55	1,51	1,75	1,76	1,47	1,81
5703	2,27	2,40	2,37	2,35	2,30	2,42	2,22	2,03	2,12
5704	0,21	0,23	0,25	0,24	0,21	0,20	0,18	0,18	0,21
5705	0,51	0,52	0,54	0,54	0,58	0,72	0,77	0,77	0,92
5801	0,77	0,75	0,70	0,71	0,75	0,67	0,65	0,61	0,71
5802	0,06	0,04	0,04	0,04	0,04	0,04	0,03	0,04	0,04
5804	0,58	0,57	0,52	0,47	0,46	0,43	0,43	0,43	0,46
5805	0,02	0,02	0,02	0,01	0,01	0,01	0,01	0,01	0,01
5806	1,16	1,24	1,29	1,33	1,36	1,26	1,26	1,25	1,28
5807	0,43	0,43	0,42	0,41	0,41	0,37	0,39	0,37	0,34
5808	0,15	0,15	0,14	0,13	0,13	0,13	0,13	0,13	0,14
5809	0,01	0,01	0,01	0,01	0,01	0,01	0,01	0,01	0,01
5810	0,65	0,62	0,62	0,58	0,59	0,46	0,49	0,56	0,68
5811	0,13	0,09	0,08	0,07	0,07	0,06	0,07	0,07	0,09
5901	0,17	0,17	0,16	0,18	0,18	0,20	0,17	0,18	0,18
5902	0,86	0,87	0,85	0,92	0,88	0,77	0,94	0,94	0,69
5903	3,95	4,06	4,12	4,09	4,02	3,85	3,88	4,06	4,11
5904	0,06	0,06	0,07	0,06	0,05	0,06	0,05	0,04	0,08
5905	0,03	0,04	0,04	0,03	0,03	0,04	0,04	0,04	0,05
5906	0,40	0,42	0,45	0,46	0,45	0,47	0,47	0,47	0,46
5907	0,26	0,26	0,26	0,26	0,28	0,27	0,27	0,26	0,24
5908	0,01	0,01	0,01	0,01	0,01	0,02	0,02	0,01	0,01
5909	0,13	0,13	0,13	0,13	0,12	0,12	0,11	0,11	0,12

5910	0,15	0,19	0,18	0,19	0,19	0,21	0,20	0,20	0,23
5911	1,51	1,58	1,59	1,59	1,62	1,73	1,61	1,58	1,66
6001	1,41	1,42	1,53	1,64	1,78	1,90	2,07	2,06	2,15
6002	0,14	0,15	0,14	0,14	0,14	0,16	0,15	0,12	0,11
6003	0,08	0,08	0,08	0,08	0,08	0,12	0,10	0,07	0,08
6004	2,25	2,28	2,32	2,26	2,26	2,30	2,51	2,43	2,41
6005	1,21	1,21	1,13	1,11	1,09	1,10	1,05	1,07	0,99
6006	5,12	5,28	5,49	5,50	5,59	5,44	5,62	5,64	5,41
6301	1,62	1,56	1,60	1,52	1,59	1,61	1,64	1,67	1,95
6302	6,45	6,65	6,33	6,26	6,23	6,62	6,82	6,58	7,25
6303	1,49	1,51	1,52	1,50	1,59	1,78	1,81	1,58	1,82
6304	1,74	1,60	1,63	1,63	1,66	1,86	1,81	1,62	1,85
6305	1,71	1,69	1,69	1,73	1,68	1,82	1,82	1,78	1,62
6306	1,42	1,44	1,47	1,49	1,56	1,92	2,05	2,04	2,16
6308	0,03	0,03	0,03	0,03	0,03	0,03	0,03	0,03	0,03
6310	0,20	0,18	0,18	0,13	0,13	0,13	0,14	0,15	0,15

Źródło: Towary – UN Comtrade; Usługi – IMF Balance of Payments.

3.2 Struktura geograficzna światowej wymiany handlowej branży w podziale na kontynenty

Uwaga: W trakcie kilku pierwszych miesięcy danego roku struktura handlu może być zmienna z uwagi na fakt, że niektóre kraje nie przekazały swoich danych do bazy ONZ Comtrade.

Komponent 3.3. Struktura geograficzna eksportu i importu światowego branży w podziale na kontynenty

Razem	Udział w światowym eksporcie [%]	Wartość eksportu 2023 [mln USD]	Zmiana rok do roku [%]	CAGR za 5 lat [%]
Afryka	1,57	4 471,63	-27,47	-4,55
Afryka Środkowa	0,63	1 779,53	-26,32	-7,14
Ameryka Południowa	1,84	5 239,42	-19,40	0,28
Ameryka Północna	0,52	1 488,19	-93,84	-41,04
Ameryka Środkowa i Karaiby	1,20	3 404,52	-18,37	-0,78
Australia i Oceania	1,93	5 483,32	-7,48	6,39
Azja	69,13	196 445,76	-16,08	-0,72
Europa - kraje inne niż Unia Europejska	1,66	4 708,63	-1,23	-5,75
Europa - Unia Europejska	21,52	61 142,50	-8,70	-0,38

Razem	Udział w światowym imporcie [%]	Wartość importu 2023 [mln USD]	Zmiana rok do roku [%]	CAGR za 5 lat [%]
Afryka	6,53	12 970,76	-24,21	-2,48
Afryka Środkowa	1,56	3 109,85	-36,37	-3,76
Ameryka Południowa	4,97	9 867,51	-25,69	0,77
Ameryka Północna	2,16	4 290,52	-88,73	-32,67

Ameryka Środkowa i Karaiby	4,56	9 068,14	-22,30	-2,90
Australia i Oceania	1,63	3 235,97	-22,28	0,98
Azja	40,41	80 302,91	-36,65	-7,51
Europa - kraje inne niż Unia Europejska	6,39	12 689,08	-8,26	-6,76
Europa - Unia Europejska	31,80	63 193,37	-15,79	-0,53

Źródło: Towary – UN Comtrade; Usługi – IMF Balance of Payments.

3.3 Najważniejsi eksporterzy w danej branży – kraje

Uwaga: W trakcie kilku pierwszych miesięcy danego roku struktura handlu może być zmienna z uwagi na fakt, że niektóre kraje nie przekazały swoich danych do bazy ONZ Comtrade.

Komponent 3.4. TOP15 krajów pod względem wartości eksportu branży

Nazwa kraju	Udział w eksporcie ogółem [%]	Wartość eksportu [mld USD] w 2023 r.	Zmiana rok do roku [%]	CAGR dla lat 2018 - 2023[%]
Chiny	45,84	129,46	-7,42	2,45
Indie	6,85	19,33	-8,36	-1,45
Turcja	4,93	13,91	-6,66	2,84
Niemcy	4,50	12,71	-3,74	-1,36
Włochy	4,34	12,25	-3,73	-1,08
Pakistan	2,80	7,91	-10,73	0,73
Japonia	2,11	5,95	-4,85	-3,47
Holandia	2,02	5,71	20,24	5,29
Francja	1,93	5,45	7,19	1,40
Australia	1,80	5,09	-7,18	4,43
Hiszpania	1,66	4,70	-4,56	-0,85
Belgia	1,65	4,66	-3,27	-6,61
Tajlandia	1,37	3,88	-11,14	-3,43
Brazylia	1,36	3,84	-17,14	9,65
Indonezja	1,28	3,61	-14,72	-4,82

Uwaga: W powyższej tabeli uwzględniono jedynie kraje o udziale powyżej 1% wartości eksportu branży ogółem.

Źródło: Towary – UN Comtrade; Usługi – IMF Balance of Payments.

Komponent 3.5. TOP15 krajów pod względem wzrostu eksportu branży

Nazwa kraju	Udział w eksporcie ogółem [%]	Wartość eksportu [mld USD] w 2023 r.	Zmiana rok do roku [%]	CAGR dla lat 2018 - 2023[%]
Brazylia	1,36	3,84	-17,14	9,65
Holandia	2,02	5,71	20,24	5,29
Australia	1,80	5,09	-7,18	4,43
Turcja	4,93	13,91	-6,66	2,84
Chiny	45,84	129,46	-7,42	2,45
Polska	1,13	3,19	-1,42	2,28

Francja	1,93	5,45	7,19	1,40
Pakistan	2,80	7,91	-10,73	0,73
Hiszpania	1,66	4,70	-4,56	-0,85
Włochy	4,34	12,25	-3,73	-1,08
Niemcy	4,50	12,71	-3,74	-1,36
Indie	6,85	19,33	-8,36	-1,45
Tajlandia	1,37	3,88	-11,14	-3,43
Japonia	2,11	5,95	-4,85	-3,47
Wielka Brytania	1,01	2,84	2,94	-4,10

Uwaga: W powyższej tabeli uwzględniono jedynie kraje o udziale powyżej 1% wartości eksportu branży ogółem.

Źródło: Towary – UN Comtrade; Usługi – IMF Balance of Payments.

3.4 Najważniejsi importerzy w danej branży – kraje

Komponent 3.6. TOP15 państw pod względem wartości importu w branży

Nazwa kraju	Udział w imporcie ogółem [%]	Wartość importu [mld USD] w 2023 r.	Zmiana rok do roku [%]	CAGR dla lat 2018 - 2023[%]
Chiny	10,44	20,42	-5,70	-4,97
Niemcy	6,07	11,88	-13,32	-1,76
Włochy	5,07	9,91	-10,87	0,25
Turcja	4,66	9,13	-27,45	0,94
Indonezja	3,96	7,74	-17,89	-3,33
Indie	3,81	7,46	-14,98	4,03
Francja	3,72	7,28	-5,99	1,13
Japonia	3,58	7,00	-10,68	-2,31
Wielka Brytania	3,48	6,81	-9,06	-1,46
Meksyk	3,01	5,89	-6,77	-2,32
Polska	2,46	4,82	-10,13	-0,43
Hiszpania	2,43	4,76	-12,38	-0,80
Holandia	2,35	4,61	-3,86	1,45
Kanada	2,19	4,29	-13,73	-0,44
Brazylia	2,06	4,03	-16,63	1,14

Uwaga: W powyższej tabeli uwzględniono jedynie kraje o udziale powyżej 1% wartości eksportu branży ogółem.

Źródło: Towary – UN Comtrade; Usługi – IMF Balance of Payments.

Komponent 3.7. TOP15 państw pod względem wzrostu importu w branży

Nazwa kraju	Udział w imporcie ogółem [%]	Wartość importu [mld USD] w 2023 r.	Zmiana rok do roku [%]	CAGR dla lat 2018 - 2023[%]
Zjednoczone Emiraty Arabskie	1,68	3,28	3,71	7,34
Arabia Saudyjska	1,07	2,09	0,00	6,08
Maroko	2,01	3,94	3,95	4,51
Indie	3,81	7,46	-14,98	4,03

Holandia	2,35	4,61	-3,86	1,45
Brazylia	2,06	4,03	-16,63	1,14
Francja	3,72	7,28	-5,99	1,13
Turcja	4,66	9,13	-27,45	0,94
Włochy	5,07	9,91	-10,87	0,25
Austria	1,06	2,08	-7,63	0,13
Australia	1,34	2,62	-22,77	0,08
Polska	2,46	4,82	-10,13	-0,43
Kanada	2,19	4,29	-13,73	-0,44
Hiszpania	2,43	4,76	-12,38	-0,80
Wielka Brytania	3,48	6,81	-9,06	-1,46

Uwaga: W powyższej tabeli uwzględniono jedynie kraje o udziale powyżej 1% wartości eksportu branży ogółem.

Źródło: Towary – UN Comtrade; Usługi – IMF Balance of Payments.

4 Udział Polski w eksporcie światowym branży

Niniejszy rozdział analizuje udział Polski w światowym eksporcie danej branży, podkreślając jej pozycję na tle globalnej konkurencji. Prezentuje wartość polskiego eksportu w kontekście globalnym, zmiany rok do rok oraz średnioroczny wzrost złożony (CAGR), co pozwala ocenić dynamikę wzrostu polskiego eksportu w porównaniu do innych krajów. Dane te są istotne dla oceny skuteczności dotychczasowych działań eksportowych Polski oraz dla planowania przyszłych strategii rozwoju na arenie międzynarodowej.

Uwaga: W trakcie kilku pierwszych miesięcy danego roku udział Polski w globalnym eksporcie branży może być zawyżony z uwagi na fakt, że niektóre kraje nie przekazały swoich danych do bazy ONZ Comtrade, podczas gdy Polska jest krajem, który przekazuje dane relatywnie wcześniej (mianownik nie uwzględnia eksportu wszystkich krajów).

Komponent 4.1. Udział Polski w światowym eksporcie branży [%]

Źródło: Towary – UN Comtrade; Usługi – IMF Balance of Payments.

Komponent 4.2. Udział Polski w światowym eksporcie branży oraz w ramach podgrup

Źródło: Towary – UN Comtrade; Usługi – IMF Balance of Payments.

5 Aktywność polskich firm danej branży w handlu zagranicznym

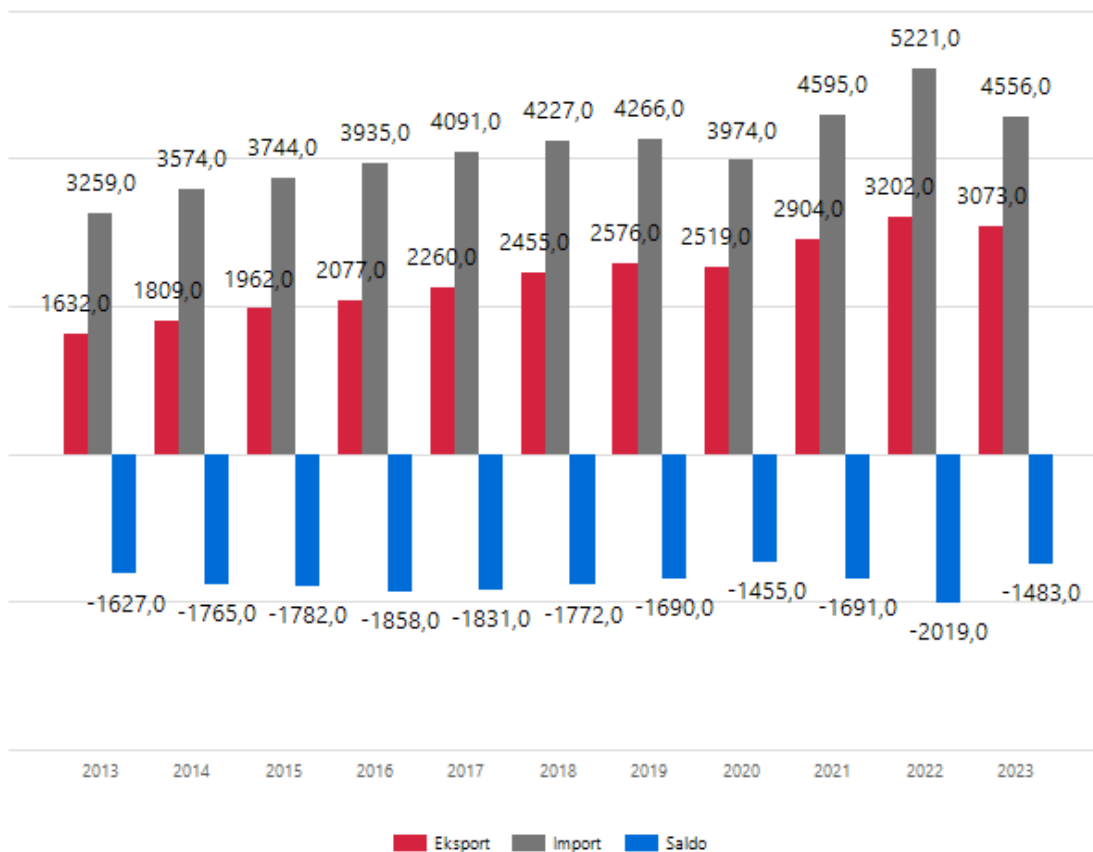
Niniejszy rozdział koncentruje się na eksploracji eksportu i importu realizowanego przez polskie firmy w określonej branży. Prezentuje wielkość obrotów handlowych (eksportowych i importowych) polskich firm, umożliwiając ocenę ich aktywności na arenie międzynarodowej. Analizuje, jak zmieniały się wartości eksportu i importu w czasie, co pozwala na zrozumienie trendów i potencjału wzrostu lub spadku zainteresowania produktami branży. Ujawnia, do których krajów lub regionów najczęściej trafiają polskie produkty, co jest kluczowe dla identyfikacji głównych rynków zbytu oraz potencjalnych nowych kierunków ekspansji.

Z punktu widzenia eksportera dane te umożliwiają ocenę ich udziału w rynku, a także porównanie z konkurencją, co jest istotne dla strategii cenowych i marketingowych. Analiza dynamiki zmian pozwala na wyciąganie wniosków odnośnie trendów w popycie na produkty branżowe oraz na identyfikację nowych, obiecujących rynków. Wreszcie informacje o strukturze geograficznej eksportu pomagają w optymalizacji kanałów dystrybucji i strategii logistycznych, dostosowując je do specyfiki poszczególnych rynków.

Z punktu widzenia decydenta rządowego dane te służą do kształtowania polityk i programów wspierających eksport, mających na celu zwiększenie konkurencyjności polskich firm na arenie międzynarodowej. Zapewniają wgląd w to, jakie wsparcie (np. szkoleniowe, finansowe, informacyjne) jest najbardziej potrzebne polskim eksporterom, aby skuteczniej penetrować rynki zagraniczne. Pomagają też w ocenie wkładu sektora w gospodarkę narodową i identyfikacji branż z największym potencjałem eksportowym.

5.1 Długookresowe wyniki eksportu i importu polskich firm danej branży

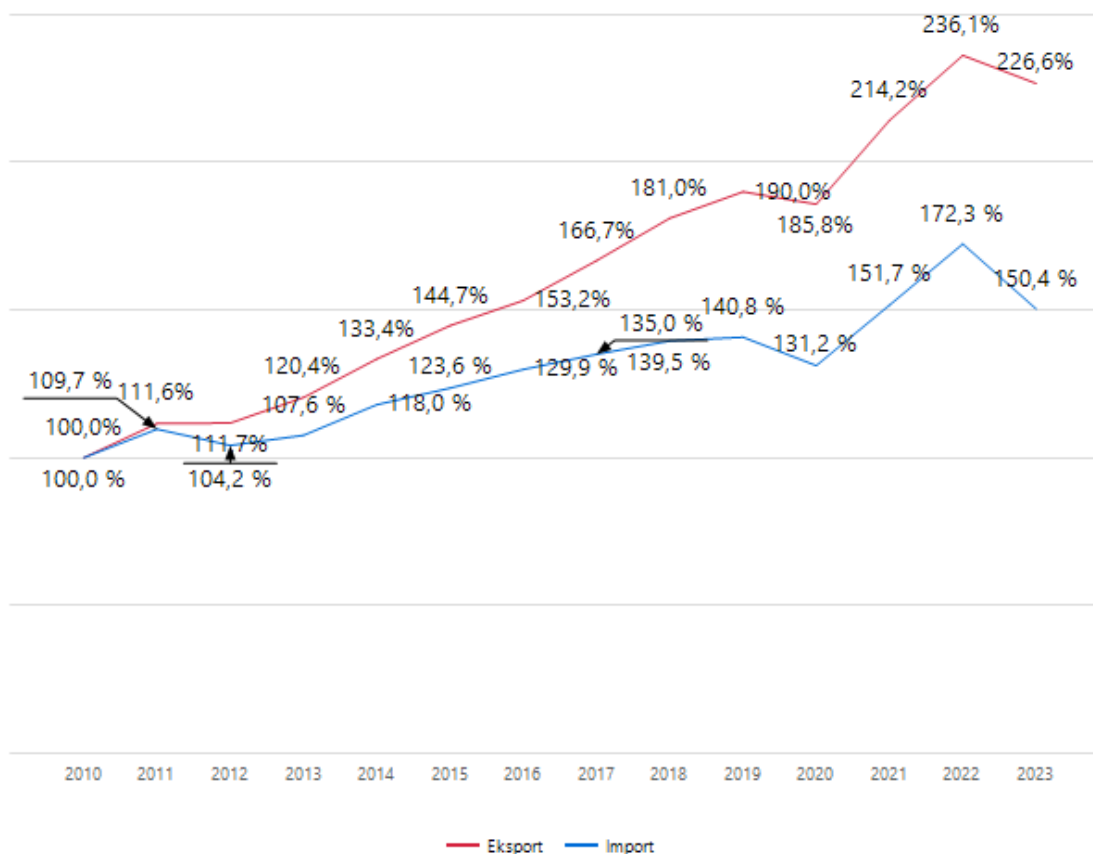
Komponent 5.1. Wartość polskiego eksportu i importu w branży – ujęcie roczne [mln EUR]



	2013	2014	2015	2016	2017	2018	2019	2020	2021	2022	2023
Eksport	1 632,0	1 809,0	1 962,0	2 077,0	2 260,0	2 455,0	2 576,0	2 519,0	2 904,0	3 202,0	3 073,0
Import	3 259,0	3 574,0	3 744,0	3 935,0	4 091,0	4 227,0	4 266,0	3 974,0	4 595,0	5 221,0	4 556,0
Saldo	-1 627,0	-1 765,0	-1 782,0	-1 858,0	-1 831,0	-1 772,0	-1 690,0	-1 455,0	-1 691,0	-2 019,0	-1 483,0

Źródło: Towary – GUS; Usługi – Eurostat, *International Trade in Services*.

Komponent 5.2. Skumulowany wzrost eksportu i importu w branży – ujęcie roczne [2010=100]

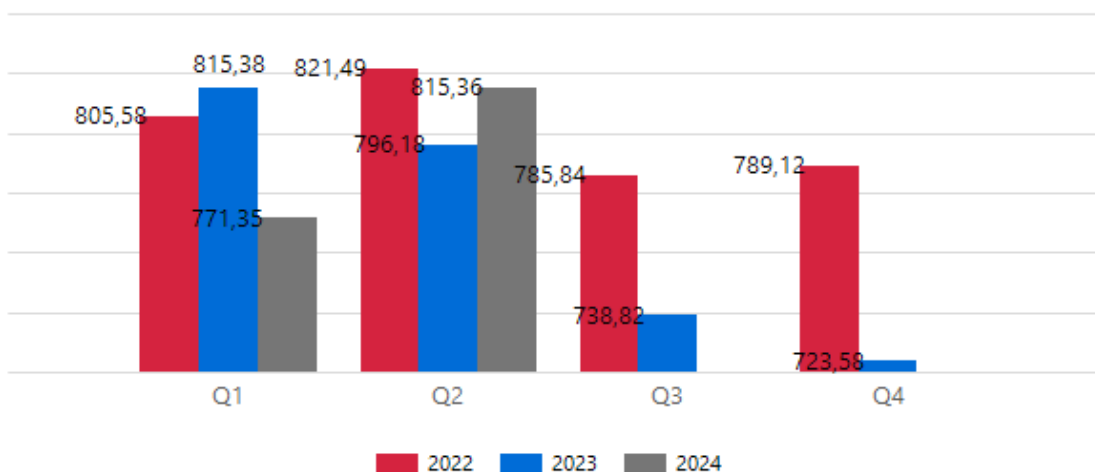


	2010	2011	2012	2013	2014	2015	2016	2017	2018	2019	2020	2021	2022	2023
Eksport	100,0%	111,6%	111,7%	120,4%	133,4%	144,7%	153,2%	166,7%	181,0%	190,0%	185,8%	214,2%	236,1%	226,6%
Import	100,0%	109,7%	104,2%	107,6%	118,0%	123,6%	129,9%	135,0%	139,5%	140,8%	131,2%	151,7%	172,3%	150,4%

Źródło: Towary – GUS; Usługi – Eurostat, International Trade in Services.

5.2 Krótkookresowe wyniki eksportu i importu polskich firm danej branży

Komponent 5.3. Wartość polskiego eksportu branży w poszczególnych kwartałach [mln EUR]



		Q1	Q2	Q3	Q4
Wartość eksportu [mln EUR]	2022	805,58	821,49	785,84	789,12
	2023	815,38	796,18	738,82	723,58
	2024	771,35	815,36		

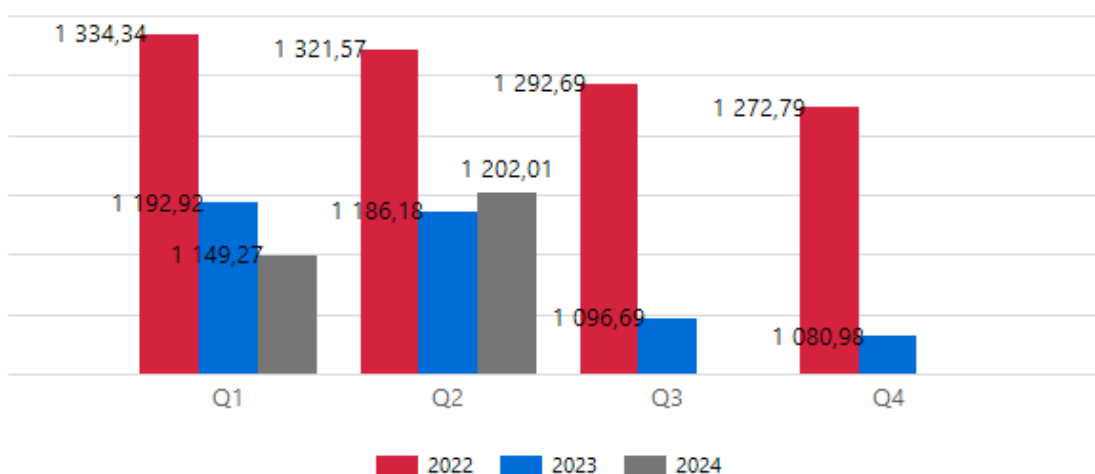
Źródło: Towary – GUS; Usługi – Eurostat, Balance of Payments.

Komponent 5.4. Dynamika polskiego eksportu branży w poszczególnych kwartałach – zmiany rok do roku [%]

		Q1	Q2	Q3	Q4
Dynamika eksportu [rok do roku, %]	2022	12,56%	10,99%	8,53%	4,99%
	2023	1,20%	-3,18%	-6,36%	-9,06%
	2024	-5,71%	2,35%		

Źródło: Towary – GUS; Usługi – Eurostat, Balance of Payments.

Komponent 5.5. Wartość polskiego importu branży w poszczególnych kwartałach [mln EUR]



		Q1	Q2	Q3	Q4
Wartość importu [mln EUR]	2022	1 334,34	1 321,57	1 292,69	1 272,79
	2023	1 192,92	1 186,18	1 096,69	1 080,98
	2024	1 149,27	1 202,01		

Źródło: Towary – GUS; Usługi – Eurostat, Balance of Payments.

Komponent 5.6. Dynamika polskiego importu branży w poszczególnych kwartałach – zmiany rok do roku [%]

		Q1	Q2	Q3	Q4
Dynamika importu [rok do roku, %]	2022	22,64%	18,78%	13,15%	1,64%
	2023	-10,60%	-10,24%	-15,16%	-15,07%
	2024	-3,66%	1,33%		

Źródło: Towary – GUS; Usługi – Eurostat, Balance of Payments.

5.3 Struktura eksportu i importu polskich firm danej branży

Komponent 5.7. Struktura polskiego eksportu branży według kodów szczegółowych [%]

Kod szczegółowy	2018	2019	2020	2021	2022	2023
5603	7,85	8,83	11,37	11,57	10,74	10,42
6306	7,08	6,49	6,41	7,49	8,24	9,16
6303	6,98	7,80	7,95	7,92	7,24	7,42
6302	9,27	9,55	11,35	11,03	9,73	7,21
5903	5,61	7,27	5,69	4,68	4,47	4,92
5402	4,08	3,48	3,01	3,96	4,68	4,54
5911	3,97	4,45	3,92	3,87	3,57	4,29
5703	5,63	4,37	4,18	3,90	3,81	4,28
5702	2,37	2,68	2,83	2,93	3,43	3,99
5601	4,69	4,49	4,08	3,02	3,00	3,68
5902	3,32	3,10	2,68	3,31	3,52	3,46
5407	3,15	2,96	3,17	2,91	3,03	2,57
6304	2,67	2,67	3,10	3,15	2,40	2,21
5107	3,90	3,45	1,88	2,10	2,10	2,15
6006	2,19	1,93	1,84	1,93	1,85	1,90
6005	0,91	1,61	1,64	1,67	1,72	1,69
6301	1,57	1,70	1,67	1,76	1,86	1,38
5403	1,56	1,33	0,94	0,88	1,01	1,29
6305	1,38	1,20	1,29	1,49	1,51	1,28
5502	0,03	0,05	0,08	0,12	0,34	1,20
5801	0,53	0,50	0,63	0,66	0,70	1,05
6004	0,82	0,99	1,00	0,96	1,19	1,04
5604	0,39	0,42	0,46	0,61	0,67	1,04

5806	0,81	0,78	0,79	0,81	0,93	1,02
5608	0,81	0,39	0,43	0,60	1,11	0,94
5607	1,35	1,41	1,74	1,55	1,05	0,90
5503	0,59	0,60	0,55	0,72	1,00	0,89
5705	1,01	1,18	0,83	0,79	0,77	0,89
5404	0,88	0,85	0,80	0,91	1,02	0,88
5306	1,10	1,11	0,96	1,25	1,26	0,85
6001	0,46	0,43	0,64	0,67	0,79	0,82
6310	0,59	0,55	0,48	0,50	0,78	0,75
5205	0,33	0,20	0,18	0,38	0,79	0,67
5514	0,43	0,37	0,35	0,34	0,46	0,59
5602	0,31	0,58	0,58	0,46	0,34	0,52
5515	1,05	1,00	1,38	1,40	1,30	0,48
5606	0,42	0,38	0,36	0,37	0,39	0,46
5704	0,91	0,56	0,57	0,51	0,50	0,44
5907	0,51	0,43	0,41	0,39	0,41	0,42
5906	0,98	1,12	1,31	0,70	0,40	0,41
5203	0,20	0,22	0,33	0,32	0,44	0,38
5211	0,26	0,28	0,32	0,25	0,29	0,37
5609	0,10	0,14	0,30	0,34	0,34	0,34
5208	0,49	0,52	0,64	0,39	0,36	0,34
5512	0,65	0,65	0,50	0,49	0,33	0,33
5901	0,26	0,25	0,19	0,26	0,30	0,32
5910	0,28	0,23	0,25	0,25	0,25	0,32
5209	0,55	0,33	0,29	0,23	0,16	0,29
5811	0,43	0,43	0,36	0,25	0,17	0,24
5206	0,09	0,11	0,11	0,23	0,27	0,23
5509	0,45	0,36	0,32	0,19	0,22	0,21
5309	0,20	0,22	0,22	0,26	0,38	0,19
5909	0,12	0,16	0,17	0,16	0,17	0,18
5401	0,40	0,36	0,33	0,26	0,25	0,17
5207	0,02	0,02	0,05	0,15	0,16	0,14
5112	0,35	0,23	0,11	0,04	0,12	0,12
5301	0,06	0,09	0,10	0,10	0,07	0,12
5106	0,20	0,13	0,04	0,05	0,07	0,12
5807	0,18	0,18	0,18	0,14	0,15	0,10
5513	0,12	0,10	0,09	0,07	0,06	0,10
5908	0,10	0,04	0,07	0,06	0,07	0,09
5210	0,09	0,09	0,06	0,05	0,04	0,08
5505	0,18	0,14	0,08	0,07	0,09	0,08
5808	0,09	0,09	0,11	0,09	0,07	0,08
5111	0,13	0,09	0,04	0,05	0,06	0,08
5105	0,21	0,16	0,16	0,10	0,11	0,08
5516	0,11	0,11	0,09	0,06	0,12	0,08
6002	0,10	0,09	0,11	0,09	0,07	0,07
5508	0,12	0,11	0,12	0,11	0,09	0,06

5408	0,13	0,11	0,09	0,07	0,06	0,06
5511	0,00	0,01	0,03	0,03	0,03	0,05
6003	0,02	0,04	0,06	0,05	0,03	0,05
5510	0,09	0,12	0,05	0,06	0,07	0,05
5103	0,08	0,06	0,04	0,03	0,02	0,04
5804	0,04	0,03	0,03	0,04	0,04	0,04
5810	0,04	0,04	0,03	0,03	0,03	0,04
6308	0,04	0,04	0,05	0,04	0,04	0,03
5701	0,09	0,05	0,06	0,04	0,04	0,03
5311	0,00	0,00	0,00	0,01	0,02	0,02
5905	0,01	0,01	0,01	0,01	0,01	0,02
5212	0,03	0,04	0,05	0,03	0,02	0,02
5504	0,12	0,02	0,01	0,02	0,01	0,02
5109	0,00	0,02	0,01	0,01	0,01	0,01
5201	0,02	0,01	0,01	0,01	0,00	0,01
5007	0,04	0,01	0,01	0,01	0,01	0,01
5406	0,00	0,00	0,01	0,01	0,04	0,01
5305	0,01	0,01	0,01	0,00	0,01	0,01
5307	0,00	0,00	0,00	0,00	0,01	0,01
5308	0,00	0,00	0,00	0,00	0,00	0,01
5310	0,00	0,01	0,01	0,01	0,01	0,01
5101	0,02	0,01	0,01	0,01	0,01	0,01
5805	0,01	0,00	0,00	0,01	0,00	0,01
5506	0,01	0,01	0,01	0,01	0,02	0,01
5204	0,01	0,01	0,01	0,01	0,01	0,01
5004	0,00	0,00	0,00	0,00	0,00	0,00
5302	0,00	0,00	0,00	0,01	0,01	0,00
5605	0,01	0,01	0,00	0,00	0,01	0,00
5303	0,00	0,00	0,00	0,00	0,00	0,00
5108	0,07	0,07	0,00	0,01	0,02	0,00
5904	0,05	0,05	0,02	0,02	0,01	0,00
5405	0,00	0,00	0,00	0,00	0,00	0,00
5802	0,01	0,03	0,02	0,01	0,00	0,00
5202	0,00	0,00	0,00	0,01	0,00	0,00
5003	0,00	0,00	0,00	0,00		0,00
5113	0,00	0,00	0,00	0,00	0,00	0,00
5809	0,00	0,02	0,00	0,00	0,00	0,00
5507	0,00	0,00	0,00	0,00	0,00	0,00
5501	0,00	0,01	0,01	0,00	0,00	0,00
5002	0,00	0,00	0,01	0,00	0,00	0,00
5102		0,00	0,00	0,00	0,00	0,00
5006	0,00	0,00	0,00	0,00	0,00	0,00
5005		0,00	0,03			0,00
5104	0,00	0,00		0,00		0,00
5110		0,00	0,00	0,00	0,00	0,00

5001	0,00	0,00	0,00	0,00	0,00	0,00
------	------	------	------	------	------	------

Źródło: Towary – GUS; Usługi – Eurostat, International Trade in Services.

Komponent 5.8. Struktura polskiego importu branży według kodów szczegółowych [%]

Kod szczegółowy	2018	2019	2020	2021	2022	2023
5603	11,71	11,92	12,86	12,73	12,09	11,13
5407	9,56	9,36	8,86	8,43	7,82	7,65
6302	5,98	7,33	7,72	8,25	8,58	7,21
5402	4,57	4,99	4,73	5,33	5,55	5,77
5903	6,36	5,90	5,27	5,02	4,66	5,36
5502	2,33	1,82	1,84	1,48	2,45	4,81
5503	3,12	3,03	3,23	3,64	3,73	3,71
5703	2,65	2,53	2,58	2,60	2,54	2,58
5702	2,36	2,15	2,36	2,38	2,22	2,44
6006	2,40	2,29	2,74	2,69	2,44	2,41
5801	2,10	2,24	2,26	2,20	1,78	2,32
5911	2,06	2,29	2,48	2,14	2,01	2,30
6005	1,41	1,89	2,02	2,01	1,99	1,99
6306	1,05	1,25	1,81	1,80	1,98	1,92
5806	1,67	1,68	1,69	1,55	1,57	1,87
5902	1,54	1,65	1,45	1,52	1,72	1,81
6001	1,03	1,10	1,36	1,48	1,41	1,71
5601	1,57	1,45	1,42	0,96	0,94	1,62
6305	1,41	1,38	1,44	1,73	1,73	1,59
6303	1,13	1,63	1,86	2,14	1,64	1,50
5105	3,10	2,31	1,70	1,80	1,95	1,48
6304	1,42	1,53	1,60	1,63	1,62	1,39
5602	0,98	1,18	1,11	1,01	1,17	1,35
6301	1,26	1,46	1,36	1,67	1,83	1,34
5208	2,99	2,46	2,72	2,27	1,78	1,33
5205	1,43	1,19	1,38	1,54	1,63	1,31
5515	1,55	1,49	1,13	1,01	1,43	1,23
5512	1,31	1,36	1,18	1,19	1,15	1,03
6004	1,02	0,98	0,89	0,84	1,08	1,02
5906	0,91	0,88	0,92	0,87	0,87	0,96
5509	0,78	0,75	0,72	0,92	0,92	0,94
5209	1,06	1,03	0,97	0,85	0,97	0,88
6310	0,97	0,86	0,78	0,69	0,86	0,80
5514	0,96	0,83	0,76	0,68	0,73	0,79
5907	0,52	0,53	0,63	1,01	0,69	0,72
5705	0,64	0,85	0,83	0,77	0,63	0,71
5403	1,35	1,14	0,88	1,02	0,98	0,69
5112	0,90	0,83	0,58	0,43	0,59	0,68
5504	0,11	0,17	0,41	0,45	0,59	0,51
5608	0,44	0,48	0,52	0,52	0,47	0,48

5211	0,69	0,71	0,53	0,54	0,53	0,47
5301	0,53	0,51	0,38	0,44	0,45	0,44
5607	0,43	0,48	0,48	0,45	0,47	0,39
5404	0,57	0,51	0,42	0,52	0,47	0,37
5401	0,62	0,60	0,49	0,42	0,36	0,37
5704	0,41	0,28	0,27	0,29	0,32	0,34
5513	0,41	0,36	0,31	0,27	0,44	0,32
5203	0,32	0,31	0,39	0,27	0,26	0,30
5910	0,28	0,28	0,27	0,24	0,29	0,30
5201	0,16	0,16	0,16	0,18	0,36	0,30
5516	0,49	0,46	0,38	0,31	0,36	0,29
5210	0,30	0,31	0,24	0,22	0,29	0,28
5111	0,59	0,52	0,37	0,33	0,31	0,28
5609	0,09	0,11	0,16	0,23	0,24	0,25
5107	0,31	0,27	0,18	0,22	0,29	0,23
5606	0,16	0,16	0,20	0,16	0,17	0,21
5408	0,27	0,25	0,20	0,18	0,23	0,20
5909	0,11	0,15	0,16	0,21	0,23	0,20
5901	0,11	0,12	0,15	0,19	0,19	0,20
5804	0,26	0,21	0,17	0,16	0,17	0,17
5101	0,09	0,09	0,10	0,12	0,12	0,16
5511	0,05	0,05	0,06	0,08	0,09	0,15
5808	0,16	0,16	0,16	0,14	0,12	0,14
5810	0,24	0,23	0,19	0,16	0,16	0,14
5202	0,09	0,05	0,07	0,06	0,10	0,14
5604	0,17	0,15	0,19	0,15	0,14	0,13
5007	0,12	0,14	0,11	0,10	0,12	0,13
5510	0,23	0,22	0,17	0,15	0,12	0,12
5811	0,07	0,07	0,10	0,10	0,13	0,12
5206	0,21	0,15	0,15	0,21	0,21	0,11
5908	0,10	0,11	0,12	0,12	0,10	0,11
5904	0,02	0,03	0,03	0,03	0,03	0,10
5212	0,16	0,17	0,19	0,16	0,13	0,10
5807	0,18	0,14	0,16	0,11	0,13	0,10
5508	0,14	0,14	0,14	0,12	0,10	0,09
5106	0,22	0,22	0,12	0,09	0,07	0,09
5309	0,18	0,14	0,10	0,10	0,15	0,08
5306	0,02	0,04	0,05	0,06	0,07	0,08
5207	0,02	0,02	0,05	0,10	0,06	0,05
6002	0,08	0,07	0,11	0,07	0,05	0,05
5307	0,04	0,05	0,07	0,06	0,06	0,04
5905	0,03	0,03	0,03	0,05	0,05	0,04
5406	0,01	0,01	0,02	0,05	0,06	0,04
6003	0,08	0,07	0,08	0,05	0,04	0,04
5305	0,06	0,04	0,04	0,05	0,05	0,04
5605	0,04	0,03	0,04	0,04	0,03	0,04

5506	0,05	0,05	0,03	0,03	0,06	0,03
5303	0,01	0,04	0,02	0,03	0,04	0,03
5802	0,02	0,03	0,03	0,02	0,02	0,03
5308	0,02	0,02	0,02	0,03	0,05	0,03
5505	0,01	0,01	0,01	0,01	0,01	0,03
5310	0,01	0,02	0,02	0,03	0,03	0,02
5501	0,04	0,04	0,05	0,04	0,02	0,02
5701	0,09	0,08	0,06	0,06	0,03	0,02
5302	0,04	0,05	0,05	0,02	0,00	0,02
6308	0,01	0,01	0,01	0,01	0,01	0,01
5002	0,02	0,03	0,02	0,01	0,00	0,01
5108	0,00	0,00	0,00	0,00	0,01	0,01
5507	0,00	0,00	0,00	0,01	0,00	0,01
5311	0,01	0,01	0,01	0,01	0,01	0,01
5109	0,01	0,01	0,03	0,01	0,02	0,01
5204	0,01	0,01	0,02	0,02	0,01	0,01
5809	0,00	0,00	0,00	0,00	0,00	0,00
5405	0,01	0,01	0,00	0,00	0,00	0,00
5805	0,00	0,01	0,01	0,01	0,01	0,00
5102	0,01	0,00	0,00	0,00	0,01	0,00
5103	0,00	0,01	0,00		0,00	0,00
5003	0,00	0,00	0,00	0,00	0,00	0,00
5001	0,00	0,00	0,00	0,00	0,00	0,00
5004	0,00	0,00	0,00	0,00	0,00	0,00
5005	0,00	0,00	0,00	0,00	0,00	0,00
5006	0,00	0,00	0,00	0,00	0,00	0,00
5113	0,00	0,00	0,00	0,00	0,00	0,00
5104						0,00
5110	0,00	0,00	0,00	0,00	0,00	0,00

Źródło: Towary – GUS; Usługi – Eurostat, International Trade in Services.

5.4 Struktura geograficzna eksportu danej branży

Komponent 5.9. Struktura eksportu wg kierunków: państwa UE i spoza UE [% całkowitego eksportu]

Kraj	2023 [%]	2024 Q2 [%]	Zmiana r/r [p.p.]	Zmiana za 5 lat[p.p.]
do UE	75,52	75,62	-0,10	-0,12
poza UE	24,48	24,38	0,10	0,12

Źródło: Towary – GUS; Usługi – Eurostat, International Trade in Services.

Komponent 5.10. Główne kierunki polskiego eksportu – państwa UE [% całkowitego eksportu]

Kraj	2014	2015	2016	2017	2018	2019	2020	2021	2022	2023	Q2 2024	Zmiana r/r [p.p.]	Zmiana za 5 lat[p.p.]
------	------	------	------	------	------	------	------	------	------	------	---------	-------------------	-----------------------

Niemcy	30,68	31,63	30,31	27,22	28,00	27,21	28,93	30,45	28,54	25,60	24,11	-1,33	-6,75
Francja	6,02	5,86	5,49	5,85	6,09	6,32	6,25	6,33	6,79	7,16	6,79	-0,62	0,60
Holandia	5,67	5,43	5,57	5,57	5,28	5,50	5,13	4,98	4,80	5,66	6,04	0,61	1,06
Czechy	3,86	3,71	4,22	4,29	4,33	5,18	5,40	5,45	5,66	5,59	5,98	0,47	0,91
Włochy	3,94	4,03	4,47	4,87	5,10	4,30	4,26	4,78	5,68	5,17	5,19	-0,51	1,03
Rumunia	3,02	2,96	3,03	3,36	3,94	4,09	3,47	3,09	3,24	3,48	4,34	1,01	1,39
Litwa	2,51	2,36	2,36	2,28	2,31	2,22	2,27	2,24	2,25	2,63	2,93	0,56	0,50
Słowacja	2,85	3,25	3,09	3,46	2,95	3,06	2,90	2,40	2,95	2,40	2,30	-0,02	-0,44
Hiszpania	1,49	1,65	1,93	1,79	1,66	2,06	2,23	1,97	2,12	2,39	2,36	-0,12	0,60
Węgry	2,66	2,72	2,73	2,96	2,82	2,94	2,77	2,55	2,34	2,28	2,11	0,03	-0,42

Źródło: Towary – GUS; Usługi – Eurostat, International Trade in Services.

Komponent 5.11. Główne kierunki polskiego eksportu branży w podziale na podgrupy – państwa UE [% całkowitego eksportu]

Dział	Kraj	2014	2015	2016	2017	2018	2019	2020	2021	2022	2023	Q2 2024	Zmiana r/r [p.p.]	Zmiana za 5 lat [p.p.]
5007	Czechy	2,48	24,42	0,47	0,37	0,25	0,69	1,45	6,29	0,48	0,33	0,10	-0,53	-1,02
5101	Niemcy	29,58	23,86	28,54	12,53	4,80	60,73	78,79	35,50	53,51	18,36	21,96	-4,64	-50,60
	Czechy	5,77	8,41	1,41	11,82	2,93	16,63	5,20	0,62	16,86	17,73	0,03	-16,53	-27,40
5103	Włochy	29,79	34,61	31,97	66,81	63,73	55,08	75,59	80,31	75,30	82,97	33,99	-57,39	9,01
	Niemcy	51,68	55,30	44,13	24,36	26,99	36,02	5,75	13,98	11,09	7,47	41,11	39,05	-11,20
5105	Włochy	44,80	52,65	36,18	45,72	37,61	52,00	18,23	33,62	36,52	24,56	1,55	-20,11	-85,05
	Niemcy	18,57	26,79	31,16	27,34	23,25	24,85	36,24	16,23	13,93	17,33	5,22	-19,49	-1,83
	Litwa	0,19	0,18	0,89	4,31	3,42	5,08	13,83	21,25	9,30	6,40	4,57	2,31	3,31
	Holandia				1,26	3,70	2,61	2,59	5,64	2,47	4,95	9,42	5,73	6,77
5106	Czechy	6,01	0,91	2,92	0,77	21,63	6,08	0,89	2,88	2,02	2,64	5,24	3,50	5,00
	Portugalia		0,08			0,31	13,91	65,59	94,28	85,09	90,45	91,54	7,03	79,73
5107	Włochy	15,47	12,12	13,47	37,14	38,01	25,95	47,26	52,35	64,52	66,36	65,12	-2,10	41,49
	Niemcy	77,85	80,46	73,69	50,27	47,78	57,57	42,74	38,97	25,38	26,33	33,02	9,71	-26,55
	Belgia	2,92	3,05	3,48	3,46	3,17	2,74	4,24	2,06	4,63	2,89	0,98	-3,85	-3,12
5109	Dania	0,02	0,01	0,04	0,40	1,13	2,12	1,47	1,84	1,26	1,55	0,04	-2,85	-3,24
	Litwa	0,11	0,03	0,06	0,16	0,08	0,15	0,09	0,76	0,20	0,39	0,39	0,39	0,04
	Niemcy	0,29	1,95			0,00	5,25	21,36	24,38	28,64	17,86	8,42	-13,05	8,37
	Francja					0,00	42,32	2,50	1,27	1,48	1,10	0,26	-1,45	-3,50
	Włochy	91,21	83,77		86,17	8,75	1,39	3,52	4,01	1,33	0,62	0,28	-0,47	-3,40
	Litwa	0,06	0,01	0,08	0,14	0,22	0,19	1,10	0,57	13,33	26,98	1,76	-26,06	1,52
5111	Szwecja	0,04	0,31	0,17		0,01	0,12	1,29	3,93	5,07	8,30	20,61	14,51	20,34
	Niemcy	5,00	1,60	0,85	2,31	1,04	0,53	2,80	1,05	5,76	6,08	1,50	-5,85	1,26
	Czechy	0,00		0,01	0,05	0,20	2,52	1,94	1,07	3,55	3,56	1,52	1,03	1,49
	Dania	20,56	0,73	0,33	0,75	0,16	1,07	0,48	1,33	1,15	0,76	2,96	2,58	2,72
	Francja	0,03	0,01	0,04	0,47	0,26	0,10	1,00	0,41	3,44	0,72	2,42	2,29	2,39

5112	Słowacja	1,05	0,77	0,26	0,17	20,50	6,48	0,39	0,35	0,46	0,24	1,98	1,70	-1,77
	Niemcy	4,22	3,84	3,66	3,95	2,15	3,45	4,11	1,52	0,90	3,77	1,42	-0,98	1,05
	Litwa	0,00	0,31	4,02	1,90	1,00	0,05	0,07	0,05	0,07	0,80	0,15	-0,24	0,04
	Dania	0,09	0,07	0,19	0,04	0,05	0,58	2,66	2,38	0,10	0,75	0,71	-0,38	0,01
	Francja	1,33	1,40	2,87	0,97	1,87	2,73	5,23	0,95	2,67	0,43	0,44	-0,47	-0,76
	Hiszpania				0,00	0,00	0,03	0,05	0,17	0,20	0,35	0,07	-0,65	0,00
	Finlandia	0,01	0,11	0,03	0,04		0,02	0,05	0,01	0,14	0,26	0,02	-1,01	-0,03
5201	Niemcy	74,56	4,71	41,76	39,26	52,44	34,00	13,20	33,24	30,08	2,87	0,38	-0,27	-49,58
	Niemcy	68,49	76,41	71,80	58,71	28,43	31,84	36,99	92,00	47,27	61,40	97,49	39,07	83,33
5202	Litwa	0,01		0,00	13,09	19,22	15,96	37,98	5,32	26,83	29,02	0,34	-25,56	-9,50
	Czechy	2,91		6,79	7,31	10,01	18,62	17,57	0,01	4,13	0,42	0,62	0,25	-16,14
	Austria				3,31	6,41	0,08	0,05		0,08	0,29	0,20	-0,17	0,13
5203	Francja		0,01		1,07	86,06	85,19	93,26	94,35	83,58	84,15	88,73	4,14	-0,48
	Niemcy	79,00	95,21	48,03	1,74	0,36	1,13	1,94	1,44	2,89	1,39	0,03	-6,20	-0,28
	Węgry				5,16	0,81	0,87	0,54	0,47	0,07	0,35	0,42	0,28	-0,28
	Czechy				4,89	0,57	0,41	0,24	0,54	0,19	0,29	0,37	0,20	-0,14
	Słowacja				4,08	0,61	0,48	0,29	0,31	0,17	0,21	0,57	0,33	0,10
5204	Niemcy	19,71	19,18	18,31	19,52	6,44	5,92	32,05	31,80	30,99	36,95	27,49	-10,40	20,04
	Rumunia	1,64	1,50	3,11	0,68	0,37	0,50	4,48	4,84	8,07	9,86	9,38	7,68	9,08
	Czechy	2,81	2,62	7,30	13,78	3,92	2,82	2,38	3,84	3,21	7,94	3,76	0,44	0,55
	Włochy	1,79	2,25	4,55	3,19	1,77	6,73	2,46	2,69	3,00	3,98	0,29	-10,57	-12,72
	Hiszpania	0,46	2,12	1,42	0,51	11,45	6,07	8,59	0,72	0,79	2,90	0,50	-1,41	0,50
	Francja	3,22	4,76	5,30	1,30	0,84	1,77	0,91	1,69	2,87	2,80	0,84	-3,02	0,71
	Szwecja	1,99	0,86	1,37	1,51	2,80	5,28	4,50	7,02	2,82	1,86	0,83	-1,66	-4,29
	Litwa	9,37	3,70	6,81	3,15	1,71	1,76	0,48	1,64	5,51	1,74	1,30	-3,08	0,46
	Austria	0,03	0,79	1,00	0,13	0,31	1,66	0,67	1,82	0,73	1,12	0,46	-1,70	0,43
	Estonia	2,14	1,43	0,79	0,75	1,07	0,89	0,58	0,86	0,99	1,03	0,23	-1,04	-0,26
5205	Włochy	4,45	4,06	4,14	1,47	2,87	8,96	11,59	41,35	29,18	23,59	51,46	22,17	44,39
	Czechy	11,79	8,66	10,72	8,24	12,46	16,40	15,96	7,20	5,77	14,58	5,26	-3,98	-11,64
	Rumunia	10,90	8,76	13,02	9,21	12,24	13,54	14,13	9,68	4,12	6,05	3,15	-3,96	-11,33
	Niemcy	11,63	12,31	10,53	8,36	12,71	10,53	12,54	8,92	5,12	5,10	4,10	-1,32	-7,41
	Litwa	6,51	7,25	8,93	4,48	3,62	9,79	10,06	6,63	2,68	3,93	1,52	-2,97	-8,36
	Francja	0,80	2,05	2,79	1,78	3,30	3,50	3,03	1,93	1,81	3,27	1,74	-1,24	-2,42
	Hiszpania				0,23	0,17	0,04	0,56	2,06	1,57	2,38	1,45	-2,05	1,29
	Finlandia	0,79	1,00	0,50	0,53	0,61	0,78	0,56	1,34	1,06	1,75	1,56	-1,62	1,09
	Łotwa	4,53	3,82	4,14	2,53	3,00	4,69	4,81	3,86	1,42	1,09	0,58	-0,88	-5,25
	5206	Francja	12,93	26,55	9,35	18,25	57,99	48,88	61,84	76,61	75,76	64,89	0,00	-71,58
Rumunia		17,29	14,19	3,55	1,18	0,87	0,87	0,44	0,62	1,49	1,53	0,01	-3,44	-1,00
Włochy		5,20	6,57	17,36	13,84	2,73	6,05	6,98	1,40	1,12	1,48	7,65	6,25	6,26
Niemcy		4,23	1,21	2,31	0,32	0,80	0,48	0,95	0,18	0,21	0,25	0,03	-0,06	0,03
Czechy		12,87	1,18	0,96	0,88	0,64	0,97	0,45	0,20	0,01	0,19	0,08	-0,04	-0,59
5207	Niemcy	2,38	2,13	0,71	1,40	0,29	18,21	41,12	41,73	37,04	42,31	44,62	5,54	44,39
	Czechy	3,54	2,85	2,35	5,95	3,64	4,79	4,09	8,11	10,52	10,10	4,82	-5,76	2,29

	Francja	3,70	1,06	0,99	3,08	2,05	2,75	4,07	2,53	4,94	6,01	5,13	-1,17	2,74
	Austria		0,01		0,01		1,71	5,84	4,98	3,39	3,92	3,90	0,24	3,89
	Bułgaria	46,03	51,53	30,84	34,65	20,38	33,44	7,45	2,23	2,00	2,18	2,60	0,63	-59,18
	Węgry	2,34	2,13	2,16	3,80	1,64	1,99	0,41	1,99	3,59	2,08	1,61	-1,01	0,17
	Słowacja	5,19	5,17	3,45	8,78	3,71	3,98	1,79	2,78	1,75	1,11	1,78	0,34	-0,07
	Czechy	11,45	9,58	8,45	11,62	15,30	12,39	20,27	36,13	21,77	14,01	40,70	27,91	27,72
	Niemcy	6,74	7,47	3,52	2,98	11,62	15,20	9,88	16,15	12,61	12,50	11,73	0,55	-2,77
	Słowacja	5,36	5,91	3,87	3,55	18,85	34,61	31,38	8,52	12,76	7,91	5,04	-3,49	-31,38
	Węgry	0,11	2,35	2,41	0,65	1,98	2,27	7,10	6,44	4,55	4,38	2,23	-2,51	-0,33
5208	Francja	3,01	2,07	0,30	0,03	0,04	0,31	0,37	1,36	2,24	4,19	2,14	-1,68	2,13
	Litwa	7,85	13,18	14,41	12,89	10,33	7,40	7,47	6,76	6,63	3,79	2,85	-0,01	-4,43
	Rumunia	0,21	0,49	1,29	1,78	1,24	0,86	1,32	2,22	1,64	3,09	3,69	1,88	3,34
	Włochy	10,74	3,80	0,85	0,24	0,48	0,37	0,33	0,55	4,44	2,97	1,35	-4,99	0,68
	Chorwacja	0,87	4,11	0,72	0,71	0,63	0,55	0,37	0,56	1,21	1,15	0,39	-0,36	-0,14
	Portugalia			0,00	0,01	0,17	0,07	0,05	0,25	0,21	0,95	0,88	-0,23	0,81
5209	Rumunia	7,43	2,69	1,65	3,06	2,34	4,34	6,19	5,44	6,10	16,69	12,65	-2,77	8,97
	Litwa	1,80	3,01	4,51	7,64	2,19	0,75	1,32	2,42	2,58	8,23	10,52	1,81	9,92
	Słowacja	1,51	2,25	1,76	2,49	3,14	4,32	5,53	6,63	11,21	6,36	3,96	-5,45	-0,42
	Niemcy	1,94	1,81	2,26	3,08	3,52	1,51	3,55	1,63	11,33	6,06	5,53	-3,63	3,83
	Włochy	11,05	13,46	9,94	8,64	8,22	4,96	2,22	10,16	9,53	6,04	4,03	-0,67	0,74
	Czechy	1,41	1,97	3,09	3,71	2,22	2,60	3,30	3,37	5,27	4,87	3,21	-2,47	1,28
	Węgry	1,26	2,01	2,43	2,67	3,09	3,02	3,32	5,20	4,01	4,28	3,11	-1,41	-0,24
	Hiszpania	0,18	0,62	0,90	0,62	0,43	2,42	0,65	0,86	1,96	3,65	3,33	0,12	2,59
	Portugalia		0,00	0,03	0,09	0,07	0,26	0,31	1,17	1,60	2,48	0,87	0,34	0,84
	Bułgaria	14,69	12,40	21,62	17,21	12,54	3,84	1,53	2,86	3,95	2,10	1,72	0,56	-2,21
	Rumunia	2,32	0,02		0,63	1,65	7,77	3,95	2,91	9,64	27,20	38,57	8,11	38,10
	Litwa	0,37	0,36	0,29	1,34	1,86	1,60	3,64	2,42	0,15	4,62	6,83	4,58	4,14
	Włochy	0,28	0,09	0,09	0,40	0,64	1,60	0,47	1,39	0,97	2,76	3,45	-0,94	1,72
	Hiszpania	0,00	0,00	0,33	0,60	0,02	0,49	0,42	0,09	0,10	2,70	3,58	-7,80	3,53
5210	Węgry	0,12	0,05	0,05	0,86	0,77	1,13	2,09	1,29	0,16	2,60	2,95	2,29	2,13
	Bułgaria	0,56	6,37	6,42	17,76	0,63	1,99	1,38	0,72	4,19	1,49	1,37	-2,12	0,34
	Słowacja	0,25	0,11	0,05	1,33	2,39	6,09	2,17	2,24	0,17	1,10	3,51	2,52	1,34
	Grecja		0,00		0,13	0,45	0,17	0,71	1,01	0,79	1,02	0,84	-0,99	0,45
	Niemcy	2,02	1,28	2,61	9,69	6,33	5,42	5,28	2,09	4,14	0,92	0,11	-1,67	-5,43
	Słowacja	0,41	0,71	0,69	0,54	0,24	0,26	16,20	16,75	14,18	10,46	4,56	-5,23	4,31
	Węgry	0,08	0,63	1,27	3,60	6,44	4,17	12,78	14,44	14,47	7,88	12,56	1,70	9,63
	Rumunia	0,03	0,49	0,29	0,24	0,13	0,28	0,60	0,60	1,05	4,89	8,96	4,54	8,86
5211	Litwa	7,34	3,06	3,34	0,58	2,31	0,95	0,86	1,68	1,65	3,06	6,87	5,12	4,92
	Włochy	0,19	0,51	1,34	0,29	0,54	0,28	0,17	0,60	1,04	1,82	2,00	-0,10	1,73
	Czechy	0,85	0,67	0,55	0,84	1,20	0,95	0,98	1,26	0,98	1,21	0,69	-0,22	-0,22
	Bułgaria	5,62	2,98	9,44	1,93	2,41	0,14	0,64	0,60	0,42	0,64	2,44	2,20	2,40
	Chorwacja	0,02	0,35	0,58	0,65	1,64	1,74	0,91	0,81	0,55	0,55	0,51	0,10	-0,03
5212	Rumunia	28,17	24,81	18,69	3,81	17,01	12,06	10,72	12,10	10,79	11,49	8,99	-13,30	-2,33
	Niemcy	9,02	0,29	3,68	0,12	1,65	17,54	14,78	10,33	15,82	7,97	1,78	1,36	-12,83
	Litwa	12,10	6,70	0,15	0,02	0,11	0,02	0,04	0,80	1,36	5,53	6,91	-3,85	6,90

	Holandia	2,57	2,53	2,76	0,43	3,25	0,43	0,13	12,80	1,41	1,77	0,97	-7,81	0,64
	Irlandia				0,00	0,47	1,20	0,05	0,02	1,48	0,96	0,34	-0,63	0,34
	Włochy	1,36	1,51	0,53		0,24	0,52	0,86	0,31	3,02	0,89	28,32	26,78	26,02
	Słowacja	3,48	0,14	9,79	0,26	0,08	0,05	1,12	1,20	1,33	0,69	0,24	-1,06	0,15
	Węgry	0,16	0,17	0,15	0,04	0,58	0,30	0,36	1,63	0,66	0,43	0,46	-0,10	0,43
	Belgia	70,75	61,19	48,20	54,59	47,60	50,01	42,54	53,23	64,29	57,61	88,19	58,61	32,92
	Francja	6,81	5,71	10,95	17,94	1,84	2,73	1,74	3,66	4,89	25,39	9,06	-28,25	6,90
5301	Litwa	0,24	2,61	8,33	7,66	0,57	0,32	2,56	0,89	6,35	7,51	0,00	-19,11	-0,22
	Niemcy	0,20	1,13	0,72	0,62	2,54	0,88	2,05	2,73	0,02	0,69	0,01	-0,11	-0,56
	Czechy	0,53	0,19	0,91	0,00	0,08	0,08	0,10	0,06	0,15	0,17	0,00	0,00	-0,10
5302	Niemcy	94,95	91,06	91,14	60,60	43,67	27,46	51,25	66,82	54,20	47,74	0,28	-59,58	0,27
	Belgia	1,39	0,38	0,00			57,60	0,10	0,11	21,45	2,10	0,04	-2,65	-92,63
	Belgia	0,64	1,43	0,81		0,02	0,15	0,17	0,40		24,12	0,42	-46,21	0,30
5303	Niemcy	0,45		0,20	0,96	0,04	0,29	16,10	30,31	2,47	2,64	3,12	2,70	2,84
	Węgry	0,19	0,08		1,03	0,14	1,34	1,47	0,66	2,90	0,67	1,38	0,78	-0,41
	Słowacja	0,61	0,88	0,16	0,89	1,01	2,51	1,22	0,84	0,47	0,18	3,21	3,01	2,96
	Niemcy	9,57	7,38	5,31	6,15	58,86	38,54	21,73	9,75	33,44	23,58	45,53	31,86	44,56
	Czechy	1,85	3,31	3,60	2,44	0,33	32,04	0,40	2,18	5,86	10,38	15,75	10,97	12,98
	Holandia	4,33	6,57		0,56	0,19	2,68	0,67	11,59	16,70	2,42	0,42	0,07	-1,13
5305	Litwa	2,03	4,34	4,73	4,92	1,63	2,60	6,02	4,85	3,88	1,29	0,69	0,35	-9,70
	Belgia	0,89	1,15	3,74	3,64	0,29	0,31	1,61	1,24	0,88	1,17	4,24	3,39	3,32
	Włochy	0,12	0,86	0,50	0,55	0,07	0,20	0,26	0,92	1,20	0,83	1,94	1,27	1,19
	Węgry	0,20	0,16	0,16	1,12	1,18	0,90	0,29	0,53	1,44	0,80	1,12	0,31	-3,32
	Rumunia	1,29	6,45	3,63	2,86	1,54	1,98	2,54	5,53	5,69	0,76	1,53	1,19	-12,81
	Belgia	22,47	19,48	21,85	24,60	26,97	23,94	29,27	32,64	39,36	37,68	26,64	-12,27	2,00
	Francja	36,91	29,29	27,38	29,26	29,09	34,24	37,35	29,97	30,82	29,55	32,73	5,30	0,32
	Niemcy	2,94	2,21	3,84	3,58	2,83	4,53	8,26	7,68	6,15	9,03	11,04	0,04	6,46
	Włochy	16,76	21,42	22,81	18,40	18,55	16,14	6,94	13,01	12,07	8,85	14,25	2,74	-2,07
5306	Hiszpania	3,86	4,74	6,49	4,60	2,23	1,57	2,23	2,54	2,22	2,23	1,67	-1,30	-0,44
	Austria		0,03	0,14	0,05	0,29	0,47	0,85	1,11	0,99	1,41	0,43	0,12	-0,29
	Szwecja	0,20	0,08	0,20	0,17	0,28	0,84	1,05	0,90	1,12	1,13	1,43	0,96	0,29
	Czechy	6,47	6,05	7,15	4,88	5,37	3,03	2,67	2,57	1,35	0,98	1,51	0,51	-2,82
	Rumunia	0,06	0,13	0,04	0,09	0,18	0,15	0,29	0,20	0,08	0,49	0,55	-0,23	0,47
5307	Czechy	18,54			0,02	0,02	0,24	0,75	1,48	2,33	5,69	3,36	0,92	3,22
	Słowacja				0,01	1,29	3,28	0,36	0,11	0,03	0,38	2,37	1,70	-5,08
5308	Czechy	2,03	1,74	1,55	0,18	10,08	1,20	1,32	1,31	2,34	23,31	1,02	-53,25	-0,35
	Niemcy	0,48	0,02	0,01	0,01	3,98	0,26	1,85	2,89	13,14	2,10	2,19	1,31	1,48
	Słowacja	0,19	0,24	0,08	0,14	1,12	3,70	0,17	0,16	21,38	0,11	0,17	0,14	-37,67
	Bułgaria	0,08	0,26	0,17	0,30	0,12	1,37	1,17	1,30	1,82	1,95	0,29	-0,71	0,17
5309	Litwa	0,18	0,46	0,54	0,42	0,34	0,64	0,20	1,55	1,24	0,43	6,54	5,41	5,20
	Rumunia	0,18	0,09	0,02	0,01	0,03	0,03	0,07	0,07	0,58	0,40	0,22	-0,25	0,09
	Łotwa	0,76	0,21	0,15	0,14	0,05	0,04	0,08	0,05	0,02	0,37	0,30	-0,15	0,27
	Niemcy	4,53	3,10	4,88	4,85	2,57	4,85	11,00	5,89	20,98	0,33	0,17	-0,11	-2,18

	Estonia	0,09	0,15	0,12	0,00	0,03	0,69	0,22	0,12	0,13	0,27	0,17	-0,06	-0,45
	Słowacja	0,10	0,07	0,07	0,12	0,24	0,37	6,60	8,94	5,69	0,16	3,45	2,76	2,92
	Francja	1,33	0,34	0,14	0,75	0,15	0,04	0,68	0,11	0,14	0,16	0,17	-0,04	0,14
	Szwecja	4,56	4,80	6,25	3,47	3,73	2,47	0,92	1,60	0,59	0,13	0,60	0,39	0,58
	Czechy	1,36	0,69	0,55	0,26	2,65	1,53	4,01	1,13	26,53	5,19	0,21	-16,52	-2,25
	Łotwa	5,54	11,05	0,17	0,09	4,03	0,07	0,08	9,13	4,68	4,94	0,20	-3,88	-0,03
5310	Niemcy	4,73	41,25	66,68	55,80	5,61	1,78	7,39	1,05	14,88	4,65	87,51	87,12	86,50
	Holandia	21,43	10,96	11,05	3,21	10,20	43,46	14,95	27,74	10,04	4,20	0,02	-0,08	-6,42
	Słowacja	0,07	0,13	0,11	0,08	0,92	0,77	0,55	0,71	0,48	0,46	0,25	-0,63	-2,98
5311	Niemcy	10,60	0,64	3,24	10,31	0,03	0,07	0,02	75,25	80,40	75,34	33,12	33,11	33,11
	Holandia				0,00		0,00			0,11	0,68	4,20	2,91	4,19
	Niemcy	1,47	2,74	2,10	3,78	5,18	1,73	5,00	3,60	4,80	5,51	6,08	1,35	4,30
	Czechy	0,35	0,54	1,43	0,53	0,38	0,45	0,77	0,63	0,91	2,47	2,60	0,25	2,21
	Litwa	11,03	11,36	15,26	10,81	10,66	10,58	10,20	13,98	9,08	2,45	2,27	-0,59	-8,08
	Włochy	0,01	0,01	0,04	0,02	0,04	0,04	0,14	0,07	0,37	1,59	1,12	-0,07	1,11
5401	Francja	0,26	0,22	0,39	0,32	0,28	0,03	0,81	0,09	0,29	0,94	0,71	-0,55	0,68
	Bułgaria	0,33	0,46	1,07	1,26	0,79	0,67	0,75	0,63	1,15	0,89	0,55	0,06	-0,16
	Słowacja	0,37	0,43	0,60	0,51	0,45	0,49	0,88	1,40	0,82	0,81	0,66	-0,45	0,20
	Hiszpania			0,00	0,00	0,00	0,00	0,15	0,05	0,43	0,52	0,50	-0,13	0,49
	Austria	0,00	0,00	0,02	0,10	0,06	0,05	0,48	0,37	0,30	0,45	0,52	0,03	0,51
	Węgry	0,17	0,17	0,23	0,33	0,26	0,29	0,21	0,22	0,19	0,38	0,36	-0,43	-0,05
	Francja	19,78	19,58	19,79	19,98	21,53	27,78	19,95	19,54	24,33	24,60	24,43	-0,44	-4,84
	Holandia	0,70	0,31	0,33	0,38	0,31	0,87	9,72	11,62	11,07	12,71	12,19	0,82	11,84
	Włochy	12,56	16,98	14,60	14,61	15,25	12,30	8,52	10,26	13,73	9,53	7,31	-2,55	-4,11
	Niemcy	6,33	7,25	7,02	7,39	7,64	7,65	8,27	7,63	6,37	7,30	5,24	-2,73	-1,76
5402	Węgry	2,39	3,66	4,15	2,95	1,94	1,24	6,56	12,45	5,65	7,26	7,30	-0,19	6,77
	Czechy	4,43	3,81	2,82	2,46	2,26	2,51	2,45	1,97	2,13	2,57	3,92	-0,02	1,76
	Litwa	4,18	3,38	2,71	2,53	2,77	2,52	2,16	2,10	1,88	2,05	2,25	-0,18	-0,72
	Łotwa	5,79	3,94	4,36	4,21	3,47	3,44	3,22	2,82	2,16	2,02	1,86	-0,83	-1,47
	Hiszpania	1,81	2,45	1,35	1,65	1,25	1,27	2,41	4,69	4,75	1,62	1,31	-0,14	0,41
	Belgia	1,64	1,13	1,28	1,27	1,93	1,12	1,05	0,88	1,05	1,15	1,54	0,56	0,18
5403	Niemcy	99,04	98,80	96,86	95,86	94,46	93,18	92,18	92,83	77,89	61,16	40,99	-13,14	-52,97
	Francja	0,00	0,17	2,36	3,37	4,89	5,35	4,94	5,36	1,83	5,01	6,07	0,92	1,73
	Litwa		0,00	0,05	0,03		0,00			0,00	0,07	0,00	0,00	-0,01
	Portugalia		0,01	0,01	0,00	0,15	0,92	0,44	0,11	0,13	0,05	0,00	-0,02	-1,11
	Niemcy	17,00	19,14	20,81	19,71	22,80	19,23	23,19	22,63	22,34	23,71	45,86	20,92	25,12
	Włochy	20,47	18,69	20,63	19,28	16,22	15,82	15,35	13,14	16,61	16,91	9,47	-10,05	-4,49
	Austria	2,44	2,67	4,14	4,04	4,37	4,50	4,89	5,63	7,65	6,85	2,04	-5,19	-2,86
	Rumunia	5,56	6,77	7,91	8,66	12,37	11,36	8,57	6,79	6,22	5,92	5,69	1,21	-6,98
5404	Francja	1,97	2,35	1,81	2,15	3,13	4,75	3,04	3,70	2,62	3,13	2,22	-0,19	-2,49
	Litwa	0,75	0,90	1,02	0,78	0,59	1,00	1,40	0,79	1,40	3,02	2,26	-0,77	1,41
	Belgia	0,15	0,20	0,19	0,22	0,40	0,89	0,79	0,70	1,02	2,12	1,49	-0,99	0,57
	Czechy	0,98	0,98	1,38	1,54	1,17	1,94	1,43	1,89	1,31	1,09	1,31	0,21	-0,45
	Słowacja	0,95	0,71	0,50	0,60	0,51	0,75	0,78	2,23	1,52	1,08	0,57	-0,32	-0,13
	Hiszpania	0,96	0,75	0,82	0,94	1,73	1,31	1,20	2,22	1,27	0,92	0,85	-0,27	0,11

5405	Czechy	21,89	28,21	34,75	31,58	18,60	13,64	10,10	11,18	24,42	14,63	30,20	9,07	16,36	
	Słowacja	7,44	10,44	1,81	1,58	0,98	0,83	0,83	0,64	5,01	9,92	18,19	10,10	17,10	
	Litwa	1,65				0,73	2,95	8,46	18,77	8,90	6,87	5,79	-2,18	4,48	
	Holandia					0,43	3,78	9,92	6,13	6,76	4,96	6,39	-0,50	2,05	
	Bułgaria	20,42	7,38	5,08	9,64	6,75	5,24	5,85	8,53	10,46	3,35	0,06	-4,84	-4,62	
5406	Włochy		1,20	0,15		0,01	1,22	1,25	3,06	7,25	33,62	2,42	-0,63	0,85	
	Niemcy	0,60	7,53	27,87	13,09	0,44	5,90	35,12	41,61	71,60	29,62	41,89	-4,81	41,58	
	Czechy	2,50	2,70	7,65	3,07	2,80	13,83	5,83	11,29	9,82	19,53	2,43	-4,65	-25,75	
	Francja	0,26	1,17			68,41	1,21	1,24	2,24	0,73	2,37	4,25	-0,61	3,02	
	Holandia	0,89	0,70	28,23			0,62	0,62	0,63	0,07	0,26	1,70	1,33	0,47	
5407	Niemcy	15,51	15,78	14,55	13,12	12,54	13,48	13,32	13,29	19,97	11,40	13,07	1,87	-0,78	
	Litwa	5,83	6,33	8,12	7,06	6,21	7,40	8,26	8,41	7,56	10,17	9,79	0,46	2,20	
	Rumunia	9,55	11,94	14,26	13,12	12,68	12,29	12,46	12,20	11,00	10,13	6,99	-4,53	-5,26	
	Bułgaria	2,43	3,74	3,78	4,76	4,61	4,01	3,61	4,39	4,49	4,77	5,65	0,76	1,42	
	Słowacja	7,62	7,79	6,07	6,45	4,52	4,26	4,19	3,83	5,23	4,65	5,20	2,04	0,59	
	Czechy	6,47	4,68	4,92	4,19	3,22	3,22	3,22	2,45	3,29	3,83	6,70	1,07	3,92	
	Hiszpania	1,33	2,40	3,55	2,16	2,19	2,54	3,20	2,66	2,67	2,82	2,99	0,00	0,64	
	Węgry	3,08	3,18	3,80	4,81	4,16	3,67	3,08	3,19	3,74	2,58	2,79	0,56	-1,14	
	Włochy	2,18	3,24	3,56	2,84	2,93	2,27	2,10	2,91	3,20	2,48	3,21	0,51	1,15	
	Estonia	1,15	1,32	1,27	1,01	1,18	1,18	1,82	2,28	2,41	2,34	1,92	-0,38	0,78	
5408	Niemcy	14,49	11,70	7,83	5,92	4,05	6,19	17,48	20,21	19,22	15,71	16,72	-19,81	11,64	
	Bułgaria	8,99	10,57	13,86	9,54	7,93	6,89	4,89	0,58	0,98	3,32	7,04	4,71	3,65	
	Rumunia	3,59	1,63	2,43	5,10	3,11	2,15	0,42	0,38	1,61	1,88	2,12	-0,98	-3,62	
	Francja	0,61	0,20	0,10	0,74	0,26	0,47	2,12	0,53	1,45	1,40	1,14	-2,00	1,12	
	Słowacja	2,15	0,06	0,06		1,27	0,78	0,47	0,03	0,03	1,15	0,06	0,04	-0,64	
	Włochy	5,87	0,61	0,83	0,84	0,10	0,11	0,07	1,65	2,56	0,78	1,60	1,59	1,60	
	Holandia	1,50	0,49	0,36	0,09	0,17	0,11	0,45	1,11	0,18	0,54	0,13	-1,41	-0,05	
5502	Litwa	4,89	4,27	3,82	11,04	13,36	6,93	27,03	11,31	16,37	24,82	17,42	-4,96	16,00	
	Włochy	0,00	6,20	5,44	1,78		4,06	0,00	0,07	0,08	7,82	9,68	2,23	6,02	
	Słowacja					15,64	31,63	18,56	24,68	8,84	5,99	2,44	-4,14	-55,25	
	Chorwacja						2,25	9,67		0,04	1,30	0,12	-3,46	-1,34	
5503	Czechy	6,02	3,66	9,36	10,95	10,82	12,97	18,19	22,59	28,67	19,99	26,70	5,17	15,82	
	Niemcy	33,08	34,64	31,62	37,23	36,28	32,51	26,43	18,99	18,79	19,58	8,75	-12,24	-27,50	
	Włochy	11,52	17,35	14,89	14,63	18,64	12,90	12,80	11,18	8,10	7,92	7,12	-3,15	-4,07	
	Litwa	8,18	5,99	7,31	6,32	4,74	6,13	9,53	8,71	4,96	4,96	4,74	1,88	-2,39	
	Hiszpania	5,02	4,73	6,76	4,97	4,38	4,00	5,05	2,29	3,54	3,24	3,02	-0,56	-1,70	
	Dania	0,01	0,01	0,36	1,35	0,84	1,15	0,80	1,21	1,07	1,43	1,19	-0,79	1,15	
	Słowacja	0,86	0,69	0,76	1,20	0,94	0,97	0,61	0,97	0,91	1,16	1,66	0,38	-0,55	
5504	Szwecja					0,01	0,40	0,54	1,24	1,36	1,01	1,31	0,49	1,29	
	Rumunia	11,26	8,11	8,56	4,71	1,38	1,95	2,31	2,69	1,60	1,00	3,03	2,47	2,26	
	Węgry	2,92	2,74	1,16	2,33	1,13	1,12	2,18	1,05	0,34	0,64	1,02	0,61	-0,20	
	Niemcy	6,46	6,57	38,97	40,86	24,85	19,08	6,64	15,77	31,11	25,39	66,86	33,63	54,83	
	Słowacja	2,83			0,00	0,00	0,02	0,02		0,02	0,06	0,04	0,01	-0,01	

5505	Niemcy	69,30	75,97	68,68	69,65	73,09	71,40	68,89	40,12	28,48	49,63	80,45	40,11	19,44	
	Litwa	8,56	9,27	5,59	6,14	5,69	13,76	11,64	20,79	29,20	21,87	2,47	-18,25	-16,45	
	Włochy	0,72	2,01	3,76	2,12	4,06	4,40	7,28	22,02	13,22	10,76	5,51	-3,58	-2,21	
	Francja	0,39	0,52	0,58	0,61	1,15	0,74	2,58	1,78	1,55	1,36	3,03	1,49	2,23	
5508	Niemcy	5,57	8,71	16,38	20,05	30,74	24,38	30,14	25,70	18,08	13,52	14,03	3,76	-10,00	
	Czechy	4,25	3,27	6,14	5,69	5,67	7,21	10,83	8,23	8,76	12,27	10,78	-4,50	4,36	
	Litwa	24,19	29,94	22,44	17,35	13,95	17,20	13,27	16,10	13,29	8,38	7,84	-3,21	-11,86	
	Słowacja	5,20	5,59	4,75	4,45	4,15	4,86	5,22	4,20	5,35	5,45	4,22	-2,01	-0,56	
	Szwecja	4,81	3,82	2,74	1,75	1,63	1,79	1,92	2,31	2,20	3,34	3,37	1,34	2,00	
	Włochy	0,00	0,01	0,24	0,76	1,24	1,38	1,93	2,91	1,70	2,61	2,03	-0,91	0,54	
	Irlandia	0,04	0,02	2,40	1,49	1,34	1,50	1,47	2,11	2,98	2,57	1,93	-0,29	0,44	
	Belgia	0,01	0,30	2,77	1,67	1,12	1,19	1,30	1,39	2,08	2,38	0,81	-0,69	-0,75	
	Francja	0,26	0,28	1,82	1,12	1,08	1,24	1,21	2,54	1,91	2,29	2,07	0,74	1,48	
	Węgry	0,55	0,50	5,15	8,19	0,79	0,99	0,83	0,69	0,94	1,39	1,68	0,10	0,75	
	5509	Włochy	10,86	1,31	1,75	6,63	16,50	22,71	27,14	32,63	44,34	44,49	29,74	-9,52	10,21
		Niemcy	35,71	48,21	46,01	45,21	44,11	49,76	48,92	24,33	21,63	22,41	46,62	21,90	2,38
Czechy		3,37	3,25	2,39	5,54	3,34	1,03	0,35	2,24	2,48	3,69	8,23	5,64	6,98	
Rumunia		1,45	1,17	1,51	2,21	1,28	1,75	1,52	4,67	2,37	2,86	1,87	-0,15	0,47	
Bułgaria		0,18	0,11	3,86	0,62	0,43	0,69	0,23	0,89	1,52	2,61	0,04	-0,18	-0,28	
Francja		0,53	0,55	0,70	1,03	0,96	1,03	0,91	2,04	1,06	1,56	0,54	-2,01	-0,26	
Hiszpania			0,00				0,00	1,00	0,92	0,21	1,15	0,30	-0,06	0,30	
Litwa		4,28	3,88	0,70	0,64	0,39	0,79	0,35	2,03	1,96	0,70	4,39	4,21	3,13	
Dania		0,26	4,19	5,15	2,12	0,43	0,53	0,33	1,30	1,68	0,60	0,01	-0,63	-0,54	
Belgia		0,22	0,25	0,24	0,27	0,22	0,93	0,84	0,59	2,86	0,52	0,29	-0,73	0,28	
5510	Czechy	2,68	7,49	6,24	8,09	9,16	8,00	14,44	16,16	10,04	14,92	10,91	-4,03	0,81	
	Niemcy	64,86	29,21	38,74	33,06	41,18	46,97	1,30	1,92	16,90	9,25	4,78	-10,24	-41,68	
	Łotwa	0,25	4,35	2,64	2,66	2,60	2,21	6,61	6,21	3,91	9,18	6,76	-4,22	4,19	
	Hiszpania		0,34	1,02		0,02	1,54	1,39	0,76	1,68	5,58	3,88	-5,22	0,26	
	Litwa	3,51	5,55	0,58	0,72	1,55	4,36	4,82	7,70	4,09	5,37	3,45	-3,64	-1,11	
	Francja	0,71	1,35	0,54	1,13	1,67	0,23	6,77	1,99	1,85	3,77	0,40	0,19	0,39	
	Rumunia	0,61	0,66	0,81	0,61	2,15	2,86	2,61	7,85	5,50	3,21	1,86	-1,10	1,56	
	Finlandia	0,06	0,04	0,24	0,18	0,52	0,68	1,36	2,30	0,61	3,08	1,50	-1,77	0,30	
	Włochy	1,36	1,41	0,47	13,28	1,12	0,49	2,03	23,60	14,08	3,02	14,53	8,58	14,40	
	Słowacja	8,84	18,51	14,30	10,32	4,37	0,17	0,71	7,16	8,60	2,61	7,05	4,77	6,85	
5511	Niemcy	4,63	50,24	67,87	63,75	0,02	54,68	47,99	52,00	58,76	66,69	49,08	1,04	48,26	
	Holandia	0,48	0,47	0,56	1,87	2,97	4,61	2,42	0,14	0,25	8,58	7,01	0,77	1,92	
	Włochy	3,91	5,58	12,29	11,76	9,77	3,51	5,62	14,30	10,92	7,88	6,58	0,80	2,95	
	Rumunia	9,22	8,32	2,43	16,68	11,82	13,32	11,63	7,24	9,32	6,20	3,10	-6,91	-6,22	
5512	Estonia	3,28	4,35	3,66	3,63	1,93	1,90	1,69	2,03	3,63	3,32	7,20	4,22	6,04	
	Litwa	15,43	15,42	18,15	17,71	15,27	11,87	7,66	2,17	2,04	2,35	2,57	0,23	-6,79	
	Portugalia	0,52	0,95	0,59	0,23	0,05	0,60	1,09	2,73	6,92	2,32	3,35	1,23	3,31	
	Czechy	2,26	2,94	3,60	4,05	2,66	2,09	1,59	1,93	1,86	2,21	0,84	-1,35	-0,20	
	Niemcy	11,47	5,31	4,26	3,75	4,04	4,30	4,38	2,92	3,31	2,02	2,92	0,66	-2,16	
	Węgry	4,01	4,11	1,43	2,48	1,96	1,82	1,62	1,17	1,58	1,34	1,58	1,05	-0,63	
	Bułgaria	1,64	2,87	1,35	1,38	5,01	6,68	6,25	1,57	2,18	1,33	1,46	0,44	-3,12	
	Rumunia	4,86	7,31	10,94	7,99	7,58	21,97	22,44	19,81	8,05	23,56	32,56	13,35	16,81	
5513	Rumunia	4,86	7,31	10,94	7,99	7,58	21,97	22,44	19,81	8,05	23,56	32,56	13,35	16,81	

	Litwa	25,66	17,57	18,42	13,52	12,11	13,16	16,59	16,82	20,29	12,83	9,06	-3,20	-3,29
	Niemcy	4,27	5,29	4,21	3,30	3,48	3,34	2,39	4,40	9,35	9,53	1,68	-8,35	-1,12
	Grecja	3,69	1,96	0,93	1,40	3,32	3,99	5,42	5,03	5,01	6,02	7,72	-0,20	1,37
	Włochy	1,61	3,25	5,47	1,90	2,58	3,82	2,95	4,50	3,18	5,89	5,72	2,64	2,18
	Węgry	1,48	2,23	1,56	1,13	1,09	2,51	2,39	4,57	6,36	5,72	7,36	-0,83	2,76
	Portugalia	0,00			0,12	0,68	0,65	0,82	2,26	5,50	3,82	6,47	2,44	5,94
	Czechy	5,69	4,11	6,63	1,65	1,26	2,17	1,43	4,48	2,50	2,95	1,87	-1,54	-1,20
	Słowacja	5,03	2,82	2,84	1,40	1,40	1,96	2,96	2,38	3,30	1,94	4,56	1,85	2,98
	Rumunia	6,89	8,69	7,83	6,17	3,92	5,85	6,14	5,01	5,92	7,09	13,53	7,00	8,12
	Włochy	2,58	3,25	4,49	3,29	3,58	3,06	3,01	7,46	5,57	4,80	4,53	-2,10	1,38
	Węgry	6,65	8,75	11,17	6,90	5,45	4,86	3,43	4,00	4,09	3,03	2,87	-0,12	-2,83
	Słowacja	7,62	5,91	5,97	3,56	3,85	3,58	3,91	3,53	1,88	2,40	2,15	-1,27	-0,43
5514	Litwa	5,37	4,17	3,28	2,20	1,97	2,13	1,86	1,92	3,87	2,35	2,47	-0,47	0,21
	Hiszpania	0,76	2,53	4,15	3,82	2,40	1,92	0,83	1,17	0,17	2,31	4,08	-0,23	1,48
	Bułgaria	0,38	1,51	1,35	1,13	1,22	1,74	1,85	1,54	1,87	2,00	1,47	-1,16	-0,54
	Czechy	5,54	3,66	2,41	2,47	2,03	2,68	2,49	2,96	2,97	1,97	2,19	-1,22	-3,20
	Niemcy	1,69	1,08	3,53	2,01	5,62	8,45	10,56	15,10	6,49	1,78	0,36	-1,93	-9,47
	Grecja	3,30	1,01	0,45	0,55	1,31	1,55	0,80	1,40	1,17	1,16	1,53	-0,07	-0,10
	Czechy	7,01	9,24	8,88	1,11	1,36	7,09	24,33	4,59	2,11	15,66	6,45	-4,05	-2,26
	Włochy	0,17	0,18	0,29	0,12	0,10	0,14	12,60	9,29	14,30	12,07	3,38	-20,32	3,34
	Słowacja	3,37	11,24	6,42	31,90	16,73	0,67	0,56	11,36	34,32	6,55	2,86	-7,83	2,48
5515	Niemcy	8,32	4,34	2,42	7,84	9,11	8,91	8,53	59,90	30,06	6,27	9,38	0,91	0,42
	Francja	0,61	0,63	0,93	16,06	18,36	21,88	17,51	1,63	1,33	3,45	3,64	0,53	-15,68
	Bułgaria	0,95	2,34	2,77	2,22	2,66	2,02	0,86	0,14	2,13	3,17	2,55	1,70	0,56
	Rumunia	0,17	1,11	1,55	2,14	2,38	2,70	0,53	0,20	1,01	3,02	5,77	4,09	3,04
	Holandia	3,75	3,26	4,60	3,06	3,47	4,06	2,35	1,27	1,52	2,61	1,64	0,77	-2,77
	Hiszpania	0,14	0,34	0,41	0,17	0,10	0,45	9,79	0,13	0,92	1,99	0,98	0,04	0,76
	Włochy	2,39	1,17	0,37	0,21	0,04	0,07	0,21	0,13	7,28	12,04	39,41	3,06	39,22
	Słowacja	0,63	3,50	0,73	1,95	1,65	0,23	9,74	5,61	9,39	7,25	9,86	-1,05	9,40
	Szwecja	0,08	0,04	0,07	0,19	0,25	0,04	0,05	0,74	0,00	5,35	0,12	0,09	0,12
	Rumunia	0,38	0,58	0,35	2,14	2,19	0,64	0,48	0,26	0,14	3,53	0,07	-0,71	-1,55
5516	Niemcy	3,41	3,20	3,00	3,07	6,73	7,07	2,68	9,88	38,59	2,90	0,75	0,20	-4,34
	Francja	1,06	0,36	2,29	1,80	0,14	0,03	0,39	0,19	0,07	1,05	0,12	-2,97	0,03
	Litwa	1,59	2,96	1,69	2,92	2,64	1,82	0,66	0,84	0,33	0,52	0,14	-0,60	-0,86
	Hiszpania	0,01	0,14	0,22	0,00	0,01	1,22	0,26	0,06	0,47	0,48	0,15	0,11	-0,31
	Holandia	1,57	0,04	0,27	0,42	0,39	1,02	1,92	4,29	0,35	0,38	0,57	0,30	-3,08
	Irlandia	0,01	0,00	0,01	0,11	0,15	0,12	0,01	0,01	0,03	0,16	0,05	-0,13	-0,60
5601	Niemcy	19,17	21,49	22,84	15,84	16,81	12,17	8,28	6,81	6,03	8,33	11,36	5,74	0,69
	Rumunia	8,53	7,67	6,15	7,74	10,70	12,19	8,54	8,39	9,01	7,83	8,81	1,74	-5,09
	Francja	4,58	2,71	2,66	3,72	6,81	6,40	7,83	8,25	8,80	7,51	5,23	-2,28	-1,15
	Hiszpania	3,51	4,45	5,37	5,09	4,39	5,52	7,71	8,68	7,34	6,86	6,47	-1,56	-0,20
	Czechy	3,14	3,11	3,91	4,13	4,56	5,76	5,09	4,93	4,78	5,06	6,70	2,61	1,03
	Litwa	4,01	4,77	4,34	3,84	7,30	7,61	2,97	2,07	3,40	4,07	7,16	3,39	-0,12
	Węgry	1,48	2,00	2,14	4,81	4,42	3,27	1,56	1,79	1,14	2,30	3,58	1,18	-0,57
	Austria	0,01	0,03	0,14	0,26	0,30	0,71	1,05	1,28	1,90	1,54	1,09	-0,25	0,02
	Włochy	0,70	0,58	0,64	0,63	0,76	0,90	1,53	1,91	2,10	1,51	1,92	0,66	1,21

5602	Łotwa	0,54	0,54	0,60	0,55	0,65	0,89	0,87	0,65	0,91	1,48	0,95	-0,55	0,07
	Niemcy	6,77	5,84	8,38	10,21	7,47	8,90	29,20	17,01	16,89	28,94	25,69	-6,50	15,54
	Włochy	3,20	0,91	1,30	0,09	0,34	6,97	11,41	9,15	16,10	12,18	9,89	-3,26	6,27
	Czechy	2,30	1,77	1,81	6,80	2,91	2,11	3,65	7,16	6,67	6,61	4,37	0,07	1,96
	Słowacja	9,56	21,44	11,11	19,28	14,97	5,80	3,50	4,89	7,50	5,80	7,71	1,20	4,42
	Węgry	0,44	0,55	1,43	1,06	1,87	3,17	4,84	6,80	7,76	3,75	0,93	-2,29	-1,58
	Chorwacja	0,45	0,62	1,34	0,59	0,74	1,95	2,96	2,57	2,00	3,40	0,14	-2,70	-2,72
	Austria	0,12	0,00	0,01	0,08	0,01	0,30	0,96	1,62	0,78	3,17	2,78	-0,74	2,78
	Francja	0,37	0,14	0,52	0,17	1,71	4,35	4,64	7,78	5,40	1,75	1,00	0,23	-2,45
	Rumunia	2,10	3,54	4,38	3,10	5,47	3,33	2,16	2,85	2,63	1,56	3,08	1,54	-0,69
	Hiszpania	0,30	0,30	0,16	0,00	0,23	0,19	1,51	0,13	0,13	1,44	0,03	-1,64	-0,09
5603	Niemcy	10,88	11,51	11,76	13,22	14,41	17,23	17,47	18,21	17,99	14,86	15,29	0,20	-1,22
	Francja	2,92	4,00	4,45	3,88	5,26	5,25	5,46	6,89	8,03	9,73	9,24	-1,66	2,41
	Czechy	5,44	5,30	5,69	5,43	5,62	6,61	6,28	7,92	8,08	6,34	7,02	0,55	-0,39
	Słowacja	4,37	4,51	3,88	4,94	3,92	4,23	3,82	3,88	4,58	5,03	5,09	0,12	0,29
	Rumunia	3,54	3,74	3,37	3,78	3,83	3,79	4,30	4,95	4,12	4,58	5,62	1,27	2,03
	Włochy	4,82	6,12	10,69	6,51	6,31	4,23	5,81	4,19	5,64	4,55	4,76	0,49	0,89
	Szwecja	2,03	2,68	1,34	1,22	1,12	1,22	2,88	3,25	3,82	3,75	3,88	0,45	2,88
	Holandia	3,70	3,73	3,19	3,56	2,53	2,09	1,84	2,47	2,64	3,09	3,36	0,21	0,87
	Litwa	3,38	2,79	3,00	3,37	2,21	1,83	2,02	1,91	2,54	2,54	2,29	-0,13	0,42
	Belgia	1,22	0,76	0,87	1,02	0,89	1,02	1,02	1,22	1,30	2,00	1,83	-0,28	1,13
	Francja	85,39	86,48	72,56	74,39	80,70	77,96	68,94	73,52	73,91	55,74	55,15	-0,29	-23,80
5604	Niemcy	1,38	1,33	1,14	0,96	2,26	1,51	4,76	1,85	2,00	3,05	2,79	0,16	1,29
	Czechy	0,55	0,59	0,54	0,69	0,97	0,87	1,29	0,67	0,64	0,58	0,61	-0,39	-0,30
	Austria	0,45	0,28	0,20	0,73	0,44	0,06	0,32	0,39	0,17	0,56	0,27	-0,64	0,19
	Włochy	0,26	0,24	0,06	0,09	0,12	0,13	0,12	0,15	0,22	0,32	0,08	-0,35	-0,06
	Litwa	0,29	0,21	0,21	0,19	0,30	0,33	0,29	0,18	0,21	0,22	0,09	-0,01	-0,35
	Rumunia	0,39	0,48	0,43	0,52	0,38	0,29	0,27	0,16	0,10	0,13	0,06	-0,14	-0,13
	Słowacja	0,56	0,73	0,53	0,66	0,79	0,72	0,75	0,41	0,18	0,09	0,08	0,01	-0,74
	Łotwa	0,25	0,22	0,26	0,24	0,23	0,20	0,12	0,60	0,53	0,08	0,06	0,00	-0,08
	Bułgaria	0,21	0,26	0,22	0,18	0,11	0,16	0,10	0,05	0,08	0,07	0,17	0,06	-0,10
	Łotwa	0,64	5,03	17,73	1,34	30,90	32,43	35,87	28,47	43,04	39,81	50,74	0,61	50,57
	Niemcy	79,37	50,82	8,34	7,55	27,84	25,70	19,88	30,70	14,92	26,57	8,55	-16,20	-46,63
5605	Czechy	0,69	0,02	0,24	0,47	1,43	1,24	1,74	2,13	1,53	1,76	2,90	0,79	0,58
	Włochy	5,80	26,43	65,23	82,87		2,31	0,05	0,58	0,42	0,82	0,17	-0,02	-8,74
	Litwa	0,28	1,23	1,78	0,33	3,77	0,32	0,33	0,67	0,37	0,70	0,94	0,18	0,73
5606	Włochy	16,69	15,22	16,18	17,83	22,41	23,43	22,92	20,78	21,32	19,42	17,71	-1,97	-9,43
	Niemcy	2,24	4,34	4,68	4,31	3,75	4,03	4,70	7,77	8,58	13,47	9,52	-4,08	4,87
	Czechy	5,27	4,29	3,88	5,83	4,50	3,86	5,11	5,85	6,07	5,37	4,61	-1,51	1,13
	Francja	0,21	0,19	0,82	0,73	1,24	1,65	1,94	1,46	2,11	3,34	1,47	-4,45	-0,29
	Hiszpania				0,16	0,74	0,66	0,64	1,25	2,12	2,14	2,16	-1,35	1,75
	Rumunia	1,86	2,82	1,65	1,80	1,48	1,52	2,46	1,63	1,25	2,02	1,25	-0,90	-0,38
	Litwa	6,31	5,91	5,78	1,63	5,34	4,28	3,67	3,92	2,94	1,36	2,38	0,90	-2,51
	Łotwa	5,76	2,47	3,20	2,16	2,02	1,94	2,27	2,31	1,63	1,23	1,40	-0,40	-0,60
	Finlandia	0,18	0,72	0,63	2,34	0,47	0,18	0,54	0,22	0,24	0,95	0,71	-0,06	0,50
	Bułgaria	0,53	1,13	1,34	2,03	0,68	0,07	0,09	0,54	0,60	0,82	0,62	-0,04	0,54

5607	Niemcy	46,74	55,24	54,01	50,26	49,24	44,62	45,45	42,86	32,80	33,85	33,23	-3,96	-12,63
	Włochy	6,24	5,93	6,69	3,57	4,20	3,56	3,03	3,44	6,36	6,76	5,59	-1,23	3,14
	Czechy	9,69	3,93	4,59	4,63	4,17	4,18	3,57	3,70	4,86	5,44	8,81	2,93	3,73
	Holandia	3,41	2,71	2,37	3,01	3,48	3,56	3,72	3,84	5,74	5,01	5,35	0,88	3,57
	Francja	5,03	5,99	5,30	5,93	6,17	7,76	7,07	6,78	2,77	3,59	3,79	0,93	-5,12
	Rumunia	1,14	0,84	0,91	0,86	0,98	1,00	1,01	1,29	2,78	2,72	3,41	0,27	2,59
	Litwa	1,13	1,66	1,51	1,94	1,70	1,07	1,35	1,92	2,07	2,22	1,86	0,34	0,60
	Finlandia	0,64	0,62	1,40	1,10	1,89	2,77	2,66	2,87	1,99	2,07	1,38	-1,84	-1,56
	Węgry	6,34	5,11	4,07	7,74	4,72	3,64	4,78	3,21	5,38	2,05	0,99	-0,91	-2,69
	Słowacja	0,23	0,28	0,28	0,35	0,28	0,47	0,44	0,37	1,39	1,92	2,43	1,19	1,96
5608	Niemcy	12,01	19,55	10,98	11,33	12,85	16,31	20,40	24,45	37,66	37,46	47,94	4,33	27,38
	Francja	0,04	0,04	0,03	0,69	10,83	1,88	3,41	8,49	12,21	9,34	6,56	-0,96	4,92
	Dania	0,41	0,10	0,05	0,02	0,10	1,42	0,16	3,81	6,22	6,39	3,12	-2,45	1,17
	Słowacja	1,20	2,07	0,87	0,82	0,76	1,34	2,73	2,39	1,46	2,49	2,21	-0,67	-0,27
	Czechy	1,12	2,27	2,19	2,69	2,09	3,84	4,67	4,30	3,01	2,39	2,63	-0,94	-4,50
	Włochy	0,09	0,27	0,66	1,63	1,34	2,21	2,84	2,18	1,58	1,84	1,98	-0,13	0,26
	Austria	0,01	0,25	0,55	0,45	0,31	0,48	1,88	1,94	2,80	1,46	1,15	-0,12	1,01
	Szwecja	44,25	42,84	28,83	15,91	15,43	9,21	7,07	1,66	1,17	1,33	1,33	-0,12	-8,34
	Rumunia	0,21	0,23	0,13	0,37	0,61	0,91	2,95	3,00	1,24	0,96	0,38	-1,34	-0,72
	Litwa	0,75	2,62	1,65	1,76	2,06	1,53	2,35	1,39	0,53	0,75	0,33	-0,17	-1,18
5609	Niemcy	17,54	7,73	9,32	19,80	29,02	25,79	24,83	49,74	37,96	35,57	36,52	0,69	-1,76
	Czechy	1,40	3,19	3,58	7,07	2,44	5,21	5,38	3,95	6,04	6,95	4,41	-1,46	2,03
	Francja	30,73	22,00	23,06	11,95	6,30	4,47	6,01	3,81	4,62	5,74	7,71	2,39	0,67
	Włochy	4,59	3,83	3,40	8,39	4,33	9,16	9,49	6,61	6,24	5,49	4,42	-2,52	-0,51
	Holandia	0,20	0,55	0,38	0,10	0,27	0,74	9,54	6,92	5,35	3,81	4,00	-2,93	2,98
	Finlandia	0,09	0,03	0,07	0,03	3,85	6,18	1,28	1,86	3,91	3,42	3,39	0,08	-0,06
	Słowacja	0,50	0,90	1,09	0,78	0,67	5,42	1,65	1,34	2,58	3,32	2,08	-0,82	-9,28
	Węgry	1,32	2,07	3,59	5,06	3,35	2,12	2,61	2,25	3,51	3,29	3,51	0,61	1,61
	Hiszpania	6,21	11,24	13,43	12,30	5,90	2,73	2,53	2,37	0,80	3,22	4,50	2,79	1,12
	Szwecja	0,82	0,10	0,18	0,49	0,35	0,63	17,06	4,57	2,69	2,84	2,57	-0,41	1,99
5701	Niemcy	67,99	68,99	81,12	74,83	72,14	63,77	52,47	50,24	53,31	48,96	44,14	-15,27	-16,92
	Czechy	0,32	0,12	0,11	1,18	0,94	1,50	1,82	4,68	11,64	8,29	5,09	-2,57	3,44
	Austria	2,81	3,63	3,21	5,66	7,64	8,59	8,17	13,34	7,86	6,84	5,12	-1,51	-2,97
	Słowacja	1,98	0,86	0,62	1,65	0,77	1,63	2,52	3,57	3,46	3,66	1,51	-2,75	0,38
	Holandia	6,19	3,89	3,72	3,41	3,46	3,42	1,68	1,79	2,91	2,54	3,20	-0,66	-1,55
	Malta		0,00	0,00		0,00	0,09	0,05	0,25	0,35	1,37	0,52	-1,28	0,42
	Litwa	2,89	0,90	0,87	0,60	0,57	0,01		0,03	0,14	1,07	1,72	1,35	1,72
5702	Niemcy	18,34	20,77	25,30	28,04	31,90	27,46	39,53	37,30	38,26	34,36	30,43	-2,83	5,19
	Francja	1,45	1,83	2,80	2,44	2,37	2,05	2,10	3,44	5,28	6,56	5,76	-2,83	2,33
	Holandia	5,40	5,78	8,82	6,87	6,90	11,10	4,91	2,60	3,66	3,95	13,66	9,88	8,56
	Czechy	9,05	4,42	6,03	4,71	4,21	3,78	3,80	4,06	3,53	3,65	3,05	-0,37	-0,20
	Węgry	5,38	5,54	3,56	4,44	3,63	5,56	5,30	4,60	4,17	3,33	2,66	-0,33	-2,93
	Austria	1,30	1,11	1,12	1,51	2,54	1,67	2,82	2,69	3,56	3,29	3,66	-0,03	1,56
	Słowacja	7,48	6,71	7,39	6,11	4,48	5,17	4,39	3,45	3,25	3,08	2,52	-0,90	-3,16
	Włochy	0,35	1,67	0,26	0,69	1,15	0,60	1,31	1,49	2,55	2,91	2,14	-0,58	1,11
	Belgia	1,84	1,08	0,80	0,61	0,50	0,30	0,44	0,41	0,83	2,75	1,76	-0,26	1,39

	Finlandia	0,14	0,36	0,73	0,61	0,50	0,34	2,13	4,48	3,38	2,69	1,99	-0,52	1,69
	Niemcy	28,19	27,01	24,83	19,49	16,55	17,69	27,26	28,33	24,67	21,67	24,89	-0,51	8,61
	Holandia	23,45	21,38	20,05	23,11	22,87	30,86	23,19	20,86	21,93	20,59	14,69	-8,39	-23,91
	Austria	2,68	2,57	2,53	7,22	9,55	14,04	14,49	14,95	13,07	12,97	15,20	3,80	5,97
	Francja	1,37	2,66	1,97	1,18	1,21	0,98	1,19	4,09	5,20	4,80	5,56	0,17	4,05
5703	Finlandia	1,31	1,57	1,69	0,82	0,29	0,68	0,88	2,75	4,50	4,15	3,99	0,65	3,34
	Czechy	2,44	2,46	2,95	3,34	3,52	5,01	4,13	3,33	3,28	3,92	4,11	0,02	-1,40
	Słowacja	1,63	1,59	1,86	1,63	1,93	1,96	1,99	2,84	3,34	3,47	3,70	-0,23	1,01
	Węgry	1,38	1,76	1,76	1,42	1,98	2,55	3,06	3,30	3,65	2,87	2,53	-0,33	-0,06
	Belgia	18,43	18,62	18,38	14,71	8,53	2,58	2,80	2,46	2,75	2,78	2,65	-0,42	-0,28
	Hiszpania	0,56	0,25	0,44	0,90	0,62	1,09	1,80	1,97	2,48	2,70	2,64	-0,05	1,66
	Francja	39,49	40,35	30,88	27,94	21,88	35,68	33,76	41,50	28,70	42,84	42,25	-2,29	-1,39
	Holandia	8,38	11,05	9,98	13,93	17,38	18,80	19,66	13,26	21,75	12,18	6,38	3,09	-1,50
	Belgia	36,70	29,54	38,97	41,28	31,62	12,18	11,07	11,66	9,55	10,14	4,82	-9,61	-14,58
	Niemcy	2,74	4,03	2,04	1,90	12,39	11,01	9,37	11,66	7,05	6,10	9,38	3,14	-5,61
5704	Hiszpania	2,66	4,59	5,72	4,60	4,54	6,68	7,03	5,82	6,48	5,18	15,56	7,07	12,40
	Czechy	1,16	1,07	1,22	0,85	0,52	0,88	0,63	0,97	2,65	5,04	3,67	-1,64	2,82
	Węgry	0,70	0,66	0,43	0,54	0,50	1,17	1,01	1,14	2,12	1,79	0,77	-0,93	-0,53
	Słowacja	0,43	0,39	2,93	1,43	1,45	1,81	0,94	1,11	1,46	1,61	1,10	-0,58	-0,63
	Włochy		0,20	0,49	0,16	0,36	0,18	0,48	0,62	1,79	1,04	0,98	-0,18	0,86
	Niemcy	10,07	9,07	12,48	15,21	18,89	29,18	35,07	36,23	33,69	37,01	39,10	1,97	8,28
	Francja	18,75	19,50	20,15	17,34	12,01	8,16	8,74	13,11	11,42	15,68	24,32	4,97	14,31
	Holandia	43,40	42,04	39,07	30,40	22,49	13,64	12,91	12,53	9,68	8,35	6,99	-3,54	-9,64
	Czechy	1,50	2,53	4,11	7,64	5,25	5,41	6,55	6,77	9,70	7,32	4,50	-2,33	-2,35
5705	Węgry	5,00	6,68	8,24	7,85	5,56	5,42	6,72	4,66	5,31	4,38	2,89	-0,48	-5,41
	Słowacja	0,98	1,64	2,47	2,89	2,00	2,00	3,44	3,18	6,03	4,19	2,79	0,12	0,84
	Belgia	2,72	0,75	0,35	0,91	1,45	2,19	0,18	0,19	0,20	2,95	0,47	0,18	-0,12
	Austria	2,07	2,35	1,04	0,12	0,18	1,37	3,67	3,37	2,53	2,31	2,95	1,03	0,68
	Włochy	0,38	0,02	0,02	0,05	0,16	0,55	1,37	1,23	1,13	1,76	1,58	0,15	1,29
	Litwa	0,23	0,31	0,51	0,78	0,47	0,67	0,93	1,37	1,69	1,52	1,21	-0,09	0,58
	Litwa	11,10	5,37	2,39	2,05	2,84	5,46	11,04	12,42	13,48	14,91	13,12	-1,13	8,23
	Niemcy	2,95	3,42	3,76	3,63	11,14	5,54	13,81	11,57	13,14	14,05	11,73	-2,71	6,14
	Rumunia	17,60	18,83	17,52	13,51	11,02	8,96	7,50	6,75	7,77	8,57	11,82	3,93	3,87
	Francja	1,33	0,83	1,82	1,79	6,33	1,34	3,27	4,96	6,97	5,59	4,62	-1,89	3,57
5801	Bułgaria	1,73	2,70	4,16	5,20	6,13	4,47	3,34	3,89	4,42	5,34	6,49	1,29	2,22
	Hiszpania	1,33	1,46	6,37	7,56	2,04	2,29	2,76	3,24	4,39	4,95	4,13	-0,92	2,35
	Słowacja	7,35	12,77	7,46	6,80	5,04	6,14	5,04	5,25	4,11	3,54	3,63	0,30	-3,30
	Włochy	1,43	3,12	3,35	3,01	3,06	2,16	0,90	2,05	4,22	3,46	2,40	-1,67	0,40
	Portugalia	0,03	0,31	0,61	0,43	0,42	0,67	0,28	0,99	0,94	1,86	3,37	1,74	2,30
	Węgry	2,20	2,39	3,28	4,07	3,79	3,42	2,73	2,87	3,18	1,79	1,78	0,02	-2,36
	Niemcy	66,28	15,84	23,06	17,73	26,80	63,29	57,29	27,32	41,34	38,39	49,04	6,14	-22,81
5802	Holandia			0,05	3,13	0,01	0,66	0,20	3,57	14,47	10,61	0,08	-1,97	-0,45
	Austria		0,24	0,86	1,08	2,49	9,39	7,87	1,42	2,33	3,06	0,15	-3,86	-10,58
	Czechy	0,42	8,55	3,56	18,74	16,17	6,50	11,77	26,75	0,67	2,80	0,10	-2,51	-6,14
	Słowacja		3,95	2,66	10,99	8,29	3,33	6,28	14,22	0,03	0,73	0,62	0,58	-2,25

5804	Niemcy	10,46	10,83	6,39	5,89	13,18	19,93	16,38	13,64	14,34	16,29	19,97	2,33	2,57
	Dania	1,62	1,07	0,57	0,90	1,71	2,27	3,14	3,78	5,61	5,45	6,22	-6,26	3,00
	Słowacja	4,98	3,13	3,31	1,90	1,66	1,61	1,61	1,06	1,89	4,31	6,66	2,48	5,80
	Holandia	3,90	1,85	1,77	1,45	1,91	4,38	3,55	4,12	22,42	3,43	4,76	-0,32	-3,42
	Czechy	3,76	2,98	3,28	6,25	7,66	3,32	3,82	3,19	2,74	2,36	3,54	0,27	-0,82
	Rumunia	1,30	3,66	2,71	2,12	2,14	1,78	0,70	1,78	1,65	1,91	0,76	-1,60	-1,94
	Francja	5,88	3,71	5,37	2,83	3,94	5,21	3,80	3,34	3,06	1,89	1,35	-1,91	-5,65
	Szwecja	0,17	0,31	0,29	0,30	0,42	6,17	7,59	1,03	1,63	1,49	3,37	0,52	1,80
	Bułgaria	0,38	2,15	1,27	1,08	1,31	1,36	0,71	1,68	1,40	1,07	1,61	-0,22	-0,54
	Węgry	2,32	0,84	1,48	0,57	0,56	0,80	0,72	0,59	0,59	0,68	0,92	0,11	-0,27
5805	Niemcy	34,12	38,84	45,40	81,76	46,78	93,95	77,03	55,88	52,25	19,39	22,22	-6,71	-68,42
	Czechy	0,32	0,80	0,91	0,83	0,28	0,61	1,05	0,39	0,83	16,96	57,54	33,45	56,35
	Austria					0,10	0,21	0,20	1,18	0,23	2,55	0,14	-0,31	-0,26
	Słowacja	0,04	0,05	0,10	0,30	0,23	0,17	0,43	0,22	0,21	0,22	0,38	-0,41	0,18
	Litwa	0,20	0,01	0,01	0,03	0,01	0,09	0,10	0,03	0,05	0,07	0,22	0,15	-0,19
	Łotwa	0,26	0,04	0,05	0,04	0,01	0,19	0,02	0,02	0,06	0,07	0,39	0,28	-0,12
	Francja			0,01		0,02	0,17	0,15	30,36	0,14	0,05	0,12	0,08	-0,29
5806	Niemcy	47,29	38,84	35,06	27,82	25,10	27,89	34,43	38,55	36,22	44,62	49,04	5,56	22,40
	Litwa	1,51	1,10	1,31	1,51	1,06	1,09	1,19	1,11	1,79	3,38	1,37	-2,31	0,55
	Austria	0,12	0,08	0,14	0,10	0,11	0,36	0,93	1,02	3,26	2,83	3,51	0,85	3,28
	Czechy	3,11	1,20	2,26	1,53	2,56	2,38	2,64	2,53	2,63	2,32	1,77	-0,31	-0,22
	Włochy	0,38	0,92	1,30	0,54	0,80	0,87	2,50	1,62	1,90	2,14	2,40	0,40	1,64
	Rumunia	2,58	2,33	2,14	2,19	2,51	2,16	1,89	1,88	2,38	2,04	1,55	-0,74	-0,45
	Holandia	0,84	1,49	2,56	1,72	2,15	2,16	0,88	0,82	0,85	1,48	1,33	-0,44	-1,39
	Łotwa	1,12	0,84	0,63	0,30	0,45	0,52	0,45	0,57	0,90	1,10	0,40	-0,31	-0,04
	Portugalia	0,60	1,49	0,07	0,22	0,18	0,21	1,13	0,60	0,97	0,93	0,86	-0,17	0,64
	Francja	1,59	2,60	2,56	1,41	1,41	2,02	2,06	1,61	1,17	0,91	1,32	0,06	-2,10
5807	Niemcy	25,74	16,18	9,14	21,13	12,94	13,85	11,68	14,35	22,10	15,63	10,31	-2,54	-0,77
	Litwa	11,66	8,41	13,91	8,08	8,91	16,51	9,14	13,14	7,70	5,00	4,42	-1,57	-12,83
	Czechy	2,35	2,46	2,10	3,39	4,95	1,73	1,99	3,21	2,73	4,15	2,91	-2,04	1,36
	Rumunia	0,85	1,24	0,70	0,58	1,47	2,12	3,24	1,98	2,33	3,90	1,83	-3,07	0,49
	Włochy	4,92	4,29	5,50	1,41	1,45	1,59	1,49	3,06	2,99	3,48	0,73	-1,59	-1,25
	Hiszpania	0,02	0,01	0,14	0,20	0,13	0,57	2,63	3,82	2,91	3,07	8,66	4,60	7,96
	Szwecja	0,18	1,04	0,87	1,28	5,23	5,13	3,89	2,07	1,15	2,42	1,82	-1,14	-5,47
	Francja	4,98	7,41	4,91	7,72	2,70	2,87	2,24	4,31	4,27	2,40	2,02	-2,13	-2,74
	Holandia	1,19	1,48	1,99	1,94	0,96	1,06	2,07	2,75	1,92	2,39	1,08	-1,06	-0,27
	Belgia	2,71	4,16	1,70	4,39	2,01	1,76	1,18	2,17	3,12	2,36	1,90	-0,69	0,94
5808	Niemcy	21,96	15,63	14,74	22,05	21,03	33,18	27,76	23,65	24,63	47,69	59,68	36,15	38,93
	Włochy	6,57	14,96	5,40	6,37	4,30	4,75	2,94	3,49	3,59	4,31	4,22	-5,98	-1,93
	Czechy	9,49	11,27	7,73	7,44	6,70	5,56	5,47	5,55	6,16	3,83	1,72	-3,96	-4,90
	Słowacja	8,26	5,64	7,11	4,77	3,38	2,62	4,03	4,01	4,75	3,50	2,83	-3,55	0,49
	Rumunia	8,99	8,51	12,77	9,32	8,44	4,34	2,76	2,68	2,62	1,80	1,00	-0,81	-2,44
	Bułgaria	0,13	0,38	0,16	0,10	0,25	0,45	0,81	0,39	1,72	1,16	0,80	-1,57	0,13
	Litwa	1,65	1,20	1,61	1,49	1,52	1,50	1,32	1,26	1,31	1,14	0,46	-1,84	-0,73
	Holandia	0,75	0,48	0,97	0,35	0,42	0,88	0,58	0,78	1,06	1,11	0,99	-0,54	-1,22
	Francja	1,29	0,17	0,37	0,34	0,18	0,22	0,36	0,43	1,08	0,69	0,37	-0,58	0,10

	Łotwa	1,43	0,98	1,05	0,96	0,87	0,84	0,94	0,76	0,88	0,55	0,22	-0,62	-0,78
	Czechy	0,00	0,25	4,34	5,07	0,59	0,18	1,14	0,27	6,84	12,49	0,18	-6,32	-5,49
	Belgia		0,30	0,01		0,04	0,00	0,15	0,41	0,08	7,56	17,56	-0,62	17,49
5809	Niemcy	3,92	83,39	66,48	61,71	53,73	4,57	34,06	25,85	17,80	2,55	8,74	7,77	-49,77
	Włochy	57,70	1,78	1,75	1,41	2,78	0,31	6,82	46,35	27,56	1,05	11,97	11,84	9,18
	Austria	0,26	2,36	3,85	5,66	6,73	93,35	0,82	3,53	2,03	0,42	0,33	0,15	-3,54
	Niemcy	12,34	21,90	32,79	18,09	11,24	15,07	16,44	21,02	40,04	14,42	31,84	13,29	19,94
	Słowacja	4,90	4,31	5,78	5,38	3,47	2,88	5,27	15,17	1,43	13,86	19,33	-20,36	17,30
	Austria	0,27	0,02	0,04	0,00	0,08	0,03	0,05	1,48	2,88	2,39	5,23	1,84	5,21
	Czechy	10,32	6,44	6,77	4,74	5,30	4,40	5,99	2,95	1,61	1,70	2,34	0,74	-0,44
5810	Francja	17,74	8,61	5,90	5,80	4,47	0,30	0,32	0,57	0,55	1,04	1,31	-0,17	1,10
	Węgry	1,76	2,46	1,28	1,88	0,43	1,08	0,81	0,14	0,16	0,36	0,70	0,39	-0,51
	Rumunia	1,81	2,58	3,73	2,82	0,72	0,47	0,43	0,01	0,14	0,27	0,77	0,25	0,19
	Szwecja	1,54	0,00	0,00	0,04	0,02	0,01	0,01	0,21	0,07	0,27	3,16	3,00	3,15
	Łotwa	3,04	1,75	2,87	1,91	0,80	0,83	0,71	0,20	0,15	0,23	0,03	-0,11	-0,18
	Belgia	0,81	0,57	0,20	0,15	0,12	0,01	0,05	0,17	0,14	0,19	0,42	0,27	0,42
	Włochy	5,20	2,69	11,45	11,01	2,59	12,38	7,12	4,68	6,64	12,95	6,02	-3,26	-9,40
	Niemcy	3,47	19,61	23,78	15,08	16,12	15,04	13,29	21,89	13,56	11,11	8,47	-0,95	-5,86
	Hiszpania	4,42	1,39	1,42	5,27	14,00	11,48	14,00	8,62	7,08	7,40	12,20	3,90	0,04
	Bułgaria	0,00	0,01	0,05	0,11	0,12	1,36	6,57	10,04	8,17	3,67	2,87	-0,25	2,53
5811	Czechy	6,06	1,47	1,81	1,73	2,52	1,40	1,03	1,45	1,50	1,90	4,07	2,21	2,98
	Austria	0,05	0,14	0,37	0,92	1,22	0,76	0,58	0,92	0,61	0,48	0,49	0,36	-0,31
	Dania	0,18	0,27	0,27	0,23	0,96	2,97	2,51	0,90	0,38	0,30	0,20	-0,25	-1,78
	Litwa	0,18	0,05	0,09	0,16	0,25	0,25	0,27	0,50	2,36	0,30	0,14	-0,04	-0,16
	Francja	0,97	0,25	0,40	0,74	0,71	0,65	0,81	1,79	0,28	0,27	1,27	1,11	0,55
	Rumunia	13,11	4,63	3,95	3,68	2,33	0,87	0,37	0,63	0,53	0,26	0,14	-0,10	-0,34
	Niemcy	26,93	10,60	10,05	0,13	1,77	4,62	11,75	24,85	32,27	34,92	31,81	-5,10	27,16
	Dania	0,01	0,45	0,58	0,67	0,59	18,40	16,36	9,85	13,76	17,82	15,83	3,97	-1,02
	Holandia	28,96	37,46	32,33	33,10	50,11	40,35	36,24	26,25	22,44	15,50	18,23	1,12	-25,49
	Francja	24,29	30,58	33,35	47,46	29,34	22,76	13,40	17,16	12,16	9,63	6,22	-4,12	-14,09
5901	Czechy	0,62	1,11	1,24	1,62	0,82	0,98	1,79	2,55	4,37	7,98	6,86	-1,84	6,22
	Słowacja	1,77	0,75	0,96	1,01	0,69	1,18	1,62	1,46	1,89	3,19	3,20	-1,36	0,99
	Hiszpania	4,80	5,04	5,67	4,78	5,31	4,43	4,37	5,79	4,25	1,50	2,23	0,28	-1,93
	Szwecja	2,04	0,77	0,95	0,02	0,02	0,13	1,53	1,97	1,79	1,40	2,17	1,16	2,15
	Belgia	1,94	2,21	4,45	1,72	2,56	1,90	2,45	1,01	0,98	0,64	1,10	1,05	-0,86
	Rumunia	0,65	0,67	0,67	0,64	0,46	0,43	0,00	0,02	0,15	0,62	1,28	0,13	0,91
	Niemcy	41,87	43,23	41,46	37,78	41,35	40,17	34,24	37,76	36,75	35,42	23,97	-11,66	-17,07
	Hiszpania	11,18	13,12	13,79	12,81	9,67	8,72	10,54	9,23	11,68	15,20	10,90	-4,98	3,25
	Włochy	12,07	9,73	11,89	9,90	7,51	7,94	9,60	10,87	10,54	11,72	11,54	-0,64	4,34
	Francja	12,17	11,80	11,10	13,09	10,73	10,68	10,07	8,37	8,02	6,59	7,22	1,49	-4,70
5902	Rumunia	5,66	6,84	7,09	7,42	8,01	8,02	8,97	4,10	1,11	2,74	4,30	2,64	-3,16
	Węgry	12,03	7,76	7,76	10,59	11,18	11,00	6,93	0,89	1,14	1,61	4,08	3,90	-5,76
	Czechy	0,05	0,15	0,13	0,13	0,21	0,30	0,34	0,11	0,01	0,16	1,22	1,21	0,89
	Szwecja	0,00	0,00	0,00	0,01	0,00	0,01	0,05	0,03	0,02	0,02	0,00	0,00	0,00
5903	Czechy	6,21	5,57	6,49	5,02	6,49	11,23	12,14	11,93	9,99	11,41	11,09	-0,80	0,96
	Rumunia	9,84	8,56	5,78	4,94	5,22	4,57	4,81	5,13	8,11	8,56	8,13	0,80	3,86

	Niemcy	6,90	9,45	7,11	5,54	7,16	5,65	6,31	7,31	7,59	6,26	5,54	-0,88	0,67
	Hiszpania	0,69	0,82	1,09	0,88	0,91	3,01	3,02	2,80	3,59	4,13	5,16	0,92	1,90
	Węgry	5,45	6,71	5,00	3,15	2,55	2,94	2,65	3,11	3,07	2,98	2,74	-0,26	-0,36
	Włochy	1,96	1,73	1,73	0,94	1,63	2,26	2,70	3,26	3,41	2,63	2,02	-0,95	0,25
	Słowacja	5,69	7,69	6,47	5,69	4,97	6,14	6,02	3,15	2,19	2,49	2,44	0,39	-3,93
	Austria	1,22	1,14	0,89	1,70	0,64	0,11	0,50	1,29	1,41	2,09	1,93	0,30	1,83
	Irlandia	1,43	1,00	0,78	0,48	0,57	0,77	0,99	1,46	1,26	1,85	1,37	-0,63	0,53
	Francja	0,93	1,14	1,70	1,27	0,92	1,98	1,33	1,34	1,48	1,72	1,55	-0,72	-0,55
	Czechy	27,33	31,75	27,22	23,82	22,29	18,34	23,52	11,40	37,49	52,23	0,05	-50,96	-18,07
5904	Niemcy		0,00	0,02	0,01	0,10	0,60	0,38	1,52	6,73	3,81	32,43	5,22	31,63
	Austria			0,00	0,00	0,00	0,00	0,02	0,01	0,04	0,17	0,04	-2,23	0,04
5905	Rumunia	0,08		10,71	12,02	5,86	7,62	7,22	13,70	21,67	11,14	15,51	5,77	-13,65
	Czechy	4,74	0,69	0,09	0,27	0,14	0,10	0,30	0,97	2,26	10,75	19,98	5,74	19,68
	Niemcy	5,16	0,59	0,12	24,93	2,00	0,67	16,86	19,10	11,54	9,83	18,32	6,94	18,27
5906	Niemcy	3,60	13,30	10,43	5,58	9,80	11,39	10,50	12,69	9,93	13,55	15,92	7,38	3,04
	Rumunia	0,77	1,25	0,95	0,65	0,63	0,83	0,87	2,20	5,10	5,97	6,11	0,70	5,19
	Słowacja	0,19	0,11	0,39	0,20	0,32	0,77	0,90	1,93	3,36	5,18	4,28	-1,85	2,94
	Litwa	0,73	1,39	1,51	1,09	1,10	1,15	1,05	2,12	3,19	4,16	3,66	0,22	2,29
	Francja	12,14	12,08	9,86	4,56	1,96	2,59	1,03	2,04	4,27	4,04	4,82	1,35	3,32
	Czechy	0,31	0,25	1,07	0,96	0,35	0,59	0,55	1,24	2,89	3,71	3,87	0,60	3,35
	Grecja	0,15	0,17	0,10	0,11	0,30	0,25	0,22	0,40	0,92	1,30	1,38	-0,07	1,11
	Holandia	1,87	1,11	0,24	0,10	0,06	0,07	0,26	0,55	0,58	0,98	1,52	0,87	1,43
	Włochy	1,04	0,99	0,62	14,33	19,47	17,81	11,64	5,18	0,87	0,96	0,56	-0,07	-18,02
	Łotwa	0,25	0,27	0,42	0,19	0,14	0,23	0,20	0,31	0,38	0,75	0,27	-0,19	-0,04
5907	Niemcy	11,22	8,60	11,22	24,84	59,30	43,79	48,29	56,31	42,72	42,29	31,33	-21,09	-10,49
	Belgia	0,63	0,75	1,36	0,32	0,14	0,21	0,05	0,03	2,35	4,56	3,01	-0,43	2,87
	Rumunia	13,50	13,74	12,22	7,42	3,18	3,78	4,22	4,02	3,01	4,46	3,47	-0,70	0,37
	Szwecja	12,94	19,82	8,06	11,07	5,80	4,39	1,63	0,46	3,17	3,91	1,04	-3,18	-3,19
	Słowacja	7,69	9,09	7,15	3,57	0,79	5,78	6,39	3,67	1,41	3,40	3,87	1,03	-1,86
	Holandia	1,08	1,59	1,51	1,37	0,86	1,43	0,97	0,97	11,38	3,39	5,69	2,52	2,89
	Litwa	2,87	3,07	1,08	0,43	0,65	4,43	3,95	4,18	2,01	2,60	5,82	3,87	-1,51
	Hiszpania	0,84	0,05	16,76	5,83	0,09	0,13	0,09	0,67	0,20	2,54	5,68	2,70	5,45
	Bułgaria	0,33	0,51	0,36	0,33	0,17	0,22	0,21	0,18	2,17	2,49	6,28	4,79	6,07
	Francja	0,37	0,37	0,14	0,53	1,01	0,60	0,86	0,63	0,88	1,85	3,43	2,44	3,43
5908	Niemcy	11,77	11,25	10,39	94,28	97,98	91,45	96,52	93,41	95,53	96,21	97,49	0,02	6,50
	Belgia	2,08	2,60		0,14	0,14	1,19	0,10	0,32	0,15	0,49	0,02	-0,03	-0,01
	Hiszpania			0,08	0,01	0,01	0,01	0,04	0,06	0,03	0,14	0,09	-0,16	0,06
	Czechy	0,78	0,21	0,49	0,08	0,09	0,52	0,03	0,08	0,15	0,13	0,04	0,00	0,02
	Austria			0,01	0,00	0,00	0,01	0,02	0,02	0,21	0,08	0,00	-0,04	-0,01
	Bułgaria	0,73		0,18	0,00	0,00	0,01	0,03	0,08	0,06	0,07	0,05	-0,01	0,04
	Włochy	3,53			0,00	0,01	0,04	0,03	0,07	0,06	0,07	0,07	-0,03	0,05
5909	Niemcy	15,02	6,01	4,81	5,65	4,97	14,23	15,68	15,20	15,30	14,98	17,33	5,92	5,87
	Węgry	15,60	6,57	14,56	16,71	25,57	20,94	18,21	21,70	16,65	8,51	16,67	10,20	-2,74
	Rumunia	6,64	3,69	3,49	4,71	20,28	10,78	10,67	12,13	7,10	8,03	10,40	5,09	-2,22

	Czechy	14,10	10,03	9,13	6,99	4,89	3,59	3,22	4,45	4,28	6,12	7,35	0,50	3,58
	Chorwacja	2,13	0,18	1,69	2,86	2,99	4,91	3,80	3,77	3,57	5,02	4,25	-0,12	0,80
	Słowacja	9,57	12,75	3,54	3,06	5,06	15,48	13,29	4,84	4,97	4,64	5,62	0,52	-15,10
	Łotwa	4,40	1,71	2,56	1,87	0,79	1,17	1,72	1,78	1,89	2,54	1,86	-0,68	1,16
	Słowenia	1,38	1,48	4,74	5,60	2,50	2,60	1,65	2,10	2,72	2,33	2,38	1,57	-0,62
	Bułgaria	1,46	2,76	2,32	1,75	1,46	2,25	1,47	1,97	2,82	2,32	2,47	0,43	1,26
	Dania	1,40	1,27	1,31	0,67	0,75	0,55	0,36	4,54	1,98	2,07	1,95	-2,23	1,71
	Niemcy	9,63	5,71	9,26	7,98	12,77	11,80	11,62	15,28	17,89	27,49	47,83	24,43	37,84
	Holandia	2,02	2,13	2,83	3,42	3,62	5,36	3,53	8,77	16,37	13,41	8,61	-4,39	3,73
	Austria	37,36	27,89	34,75	15,65	14,50	27,60	23,75	17,56	15,10	11,37	7,49	-5,89	-19,46
	Belgia	0,09	0,22	0,25	0,04	0,37	0,22	0,67	1,91	5,40	5,39	4,19	-1,46	3,97
5910	Włochy	0,75	0,79	4,16	10,19	9,02	2,48	6,59	6,43	5,49	3,29	2,99	0,43	1,06
	Francja	0,78	3,69	4,78	6,44	7,10	6,52	3,63	4,00	1,63	3,06	2,64	0,21	-4,35
	Czechy	0,04	0,13	0,17	0,94	1,64	2,20	2,98	3,90	3,23	2,91	2,70	-0,11	1,06
	Litwa	2,18	1,24	2,71	4,61	3,84	3,10	7,99	4,55	4,31	2,87	2,37	-0,76	-4,29
	Słowacja	0,13	0,12	1,43	0,57	0,04	0,51	1,21	2,47	2,20	2,08	1,96	0,93	1,09
	Rumunia	0,12	1,12	1,61	2,88	3,16	4,86	5,81	3,56	3,85	2,04	1,54	-1,17	-2,02
	Niemcy	17,34	17,17	27,95	22,51	26,98	30,43	34,69	38,08	41,68	40,66	39,84	0,38	11,55
	Szwecja	1,24	1,77	1,66	1,79	15,23	13,93	11,61	13,15	12,59	17,81	20,75	2,75	3,85
	Holandia	5,17	4,85	6,27	4,95	5,05	4,08	1,62	2,95	4,01	4,02	4,37	0,29	0,20
	Włochy	2,82	2,92	2,44	2,71	2,31	1,69	2,00	1,98	1,99	2,69	1,06	-2,69	-0,88
5911	Finlandia	3,48	4,69	3,80	4,69	2,79	2,74	3,79	3,32	2,55	1,88	2,18	-0,02	-0,81
	Czechy	2,21	1,73	1,78	2,27	1,69	1,74	1,80	2,92	3,13	1,87	1,87	0,18	0,08
	Francja	24,88	22,55	18,38	19,26	15,75	12,10	12,47	3,94	1,96	1,72	1,05	-0,54	-11,58
	Dania	0,85	0,81	0,63	0,77	0,89	1,03	1,39	1,32	1,71	1,65	2,05	0,58	1,17
	Rumunia	1,13	0,80	1,07	0,90	0,95	1,31	1,66	1,54	1,64	1,49	2,20	0,64	1,01
	Słowacja	0,69	0,65	1,82	0,63	1,46	1,41	0,66	1,99	2,21	1,43	0,37	-1,42	-1,19
	Rumunia	6,38	5,63	11,61	4,31	5,62	8,52	9,56	11,80	12,75	11,64	9,78	-3,26	3,38
	Niemcy	7,53	8,27	8,28	5,99	11,88	11,56	12,10	10,80	14,04	9,59	16,47	7,29	4,87
	Litwa	13,21	13,83	12,95	12,55	14,29	16,63	16,09	16,53	12,49	9,53	6,45	-0,62	-11,93
	Hiszpania	0,38	1,46	2,08	4,07	3,80	2,77	2,44	2,57	1,94	4,70	7,09	1,45	4,28
6001	Słowacja	3,39	13,07	4,77	3,67	3,14	3,85	3,46	2,74	3,10	3,59	3,67	0,96	0,40
	Bułgaria	0,14	0,63	1,92	1,73	1,54	2,03	2,13	2,30	2,73	3,54	3,39	-0,22	1,09
	Włochy	0,16	0,85	1,93	3,04	4,44	2,39	2,33	2,57	3,09	3,54	4,24	0,69	2,54
	Czechy	2,64	4,72	4,37	3,79	3,36	4,28	4,19	7,06	3,49	2,60	2,54	-0,84	-1,55
	Węgry	3,05	3,54	4,51	5,29	11,94	7,46	5,92	4,30	4,10	2,60	4,18	2,24	1,88
	Estonia	1,14	0,84	2,69	2,78	1,76	3,23	4,52	5,04	3,39	2,59	2,04	0,20	-0,81
6002	Niemcy	44,44	59,88	49,43	39,15	24,42	12,66	13,10	14,94	15,06	14,17	17,43	2,69	8,54
	Szwecja	2,61	3,16	3,52	4,17	5,33	6,88	4,49	4,76	6,62	6,32	3,11	-1,05	-5,48
	Czechy	2,59	4,12	3,60	5,16	5,25	6,42	18,53	8,59	6,05	4,95	6,66	2,91	-2,97
	Francja	1,29	0,24	0,07	0,01	0,02	0,01	0,04	0,02	0,02	4,25	0,24	-18,19	0,24
	Słowacja	0,98	1,98	1,95	1,93	2,94	3,19	3,22	3,85	4,31	3,51	4,97	2,24	1,17
	Litwa	1,63	1,56	1,21	1,38	1,64	1,53	1,56	3,36	3,53	2,98	2,93	0,32	1,13
	Austria	0,11	2,06	2,98	2,11	1,98	3,86	1,33	2,28	2,16	2,83	4,19	4,19	2,83
	Włochy	0,25	0,53	0,45	4,74	2,36	2,27	0,69	1,60	2,15	1,86	6,04	4,71	0,83
	Łotwa	16,97	0,62	0,42	0,86	0,76	0,83	0,49	0,97	1,66	1,82	0,75	-0,83	-0,17

6003	Bułgaria	0,99	1,26	1,39	0,91	1,52	1,52	0,86	1,28	2,42	1,57	1,17	0,89	-1,15
	Niemcy	10,07	19,27	15,19	7,80	2,37	3,39	36,98	19,11	4,74	21,69	14,28	10,95	11,84
	Rumunia	0,00	2,23	1,56	0,34	0,43	14,64	12,92	14,76	14,80	7,36	5,37	-5,27	1,95
	Francja		1,10	2,05	4,31	6,97	2,73	1,29	22,84	4,52	4,39	0,98	-7,23	-3,09
	Holandia		2,04	3,74	2,83	0,74	0,10	0,88	0,07	0,47	2,15	0,12	-2,84	-0,06
	Hiszpania	0,01			0,00	0,08	0,51	0,31	0,17	3,72	1,65	0,03	-0,67	-0,04
	Austria	0,00			0,03	0,01	0,24	1,09	1,65	2,14	1,53	0,12	-0,29	0,08
	Finlandia					0,02	0,02	1,41	0,02	2,48	1,41	0,00	-0,66	-0,02
	Włochy	8,96	7,19	10,27	8,68	6,83	4,38	1,67	0,48	2,62	1,38	0,06	-1,03	-9,32
	Słowenia				0,05	0,01	0,17	0,59	0,05	0,45	1,26	0,00	0,00	-0,50
6004	Rumunia	0,07	0,18	0,28	0,45	0,23	0,06	0,02	3,20	15,84	22,00	0,08	-21,94	0,01
	Czechy	5,40	9,35	9,86	11,81	8,13	10,92	15,19	17,08	15,20	18,10	17,40	-0,89	4,70
	Litwa	10,46	14,39	16,10	12,11	9,40	9,44	15,35	17,69	12,97	13,17	14,79	4,01	8,58
	Niemcy	1,05	0,83	1,15	3,58	3,33	11,01	14,90	13,12	18,73	11,32	13,12	3,26	3,20
	Słowacja	2,50	3,83	4,44	3,79	8,39	5,17	2,60	1,50	1,58	3,34	3,93	3,13	-14,20
	Estonia	0,11	0,15	0,11	0,10	0,08	0,22	0,98	1,47	0,98	1,23	9,91	9,25	9,67
	Włochy	0,03	0,02	0,10	0,56	2,10	20,40	9,52	2,79	1,67	1,04	0,46	-0,27	-4,91
	Finlandia			0,00	0,00	5,04	3,66	3,30	2,99	2,06	0,97	0,33	-0,99	-2,24
	Szwecja	0,04	0,06	0,01	0,04	0,51	1,52	1,28	2,17	1,58	0,97	0,45	-1,02	-0,28
	Łotwa	0,67	0,48	1,71	0,82	0,38	0,40	1,02	0,89	0,67	0,68	0,40	-0,17	0,07
6005	Czechy	5,44	5,19	5,00	5,22	8,17	4,59	4,96	7,02	9,49	11,63	8,61	-1,27	5,75
	Rumunia	4,52	3,40	3,11	3,53	5,01	5,72	8,82	10,39	12,70	9,61	7,40	1,30	4,83
	Francja	4,65	6,46	9,05	12,70	3,62	7,53	11,69	6,56	8,71	9,15	4,75	3,01	-3,33
	Irlandia	9,15	8,70	7,75	6,65	0,01	13,04	11,92	9,49	8,27	7,99	14,83	-8,45	-13,48
	Niemcy	10,58	7,87	10,21	12,20	6,80	7,43	6,14	7,62	8,44	7,43	5,90	2,42	-1,85
	Szwecja	5,37	4,05	5,90	3,14	0,15	5,38	6,21	3,74	2,07	3,54	4,53	0,81	-5,55
	Litwa	5,07	6,20	6,35	4,39	7,41	3,71	4,43	4,90	3,76	3,39	2,19	-0,17	-0,57
	Włochy	3,56	2,39	2,78	2,44	6,10	1,79	0,92	1,95	2,29	2,87	3,06	0,12	2,23
	Węgry	9,88	4,72	5,54	4,72	2,51	1,42	1,88	1,65	1,24	2,65	6,35	4,16	4,80
	Słowacja	2,35	2,97	2,08	2,99	4,36	3,53	2,37	3,11	2,73	2,42	1,24	-0,47	-4,76
6006	Dania	8,95	11,12	8,62	9,33	9,68	10,78	12,69	13,33	12,16	13,73	16,83	1,10	6,17
	Niemcy	15,60	16,96	12,96	8,84	9,11	10,98	9,68	9,67	15,90	12,00	10,72	-0,49	-4,61
	Czechy	6,65	9,06	8,18	9,15	10,32	10,58	11,28	12,00	10,91	11,69	8,67	-4,46	-2,55
	Słowacja	4,91	9,29	6,31	12,29	7,35	3,85	3,27	3,23	3,54	4,94	3,47	-0,58	-0,59
	Litwa	13,35	9,71	9,80	8,71	12,30	10,92	5,44	4,78	4,69	4,58	3,64	-0,12	-8,18
	Estonia	0,71	0,56	0,40	2,20	3,83	3,51	3,77	2,91	2,99	2,84	4,13	0,06	-0,71
	Łotwa	3,86	2,23	2,06	1,47	1,40	2,03	2,71	2,57	2,38	1,77	1,16	0,10	-0,24
	Portugalia	0,00	0,00	0,02	0,00	0,03	0,01	0,92	1,19	0,88	1,70	1,33	-1,34	1,32
	Chorwacja	0,13	0,83	1,63	1,16	1,28	0,91	0,45	0,44	2,35	1,49	1,94	1,28	0,74
	Rumunia	2,79	1,23	1,41	0,79	3,57	4,76	2,72	1,05	1,12	1,18	0,95	-0,04	-3,13
6301	Niemcy	23,44	37,89	35,70	33,40	29,85	27,71	33,21	36,49	32,26	33,00	37,27	0,93	0,63
	Czechy	10,37	10,88	11,47	12,02	12,89	13,33	12,98	13,36	14,56	13,18	12,42	-2,67	0,21
	Słowacja	9,09	6,42	7,15	6,44	6,39	7,85	7,85	4,29	5,39	5,31	3,41	-0,53	-2,54
	Węgry	7,41	7,49	7,34	8,01	10,19	11,74	6,87	4,16	4,80	4,37	2,66	-1,30	-6,79

	Litwa	1,03	0,83	1,00	1,04	1,58	1,37	1,84	1,86	2,76	3,12	2,41	-0,32	1,24
	Francja	0,55	0,68	0,90	1,28	1,11	1,18	1,78	2,16	2,25	2,86	2,22	0,69	1,07
	Holandia	4,33	3,47	1,98	1,22	1,06	2,93	3,21	1,86	3,08	2,80	1,95	0,25	-1,54
	Rumunia	4,61	3,90	6,43	8,00	10,80	9,82	4,48	3,44	3,46	2,52	2,72	0,58	-4,91
	Austria	1,28	2,24	2,49	2,72	2,10	2,12	3,10	2,70	2,40	2,39	3,07	0,55	0,20
	Łotwa	1,11	0,43	0,34	0,48	0,77	0,99	1,47	1,32	2,10	2,29	2,11	-0,59	1,31
	Niemcy	58,11	57,95	54,70	54,37	55,09	53,17	59,44	61,73	55,13	50,22	52,26	2,70	-1,50
	Czechy	5,83	6,39	7,18	8,03	7,75	7,82	6,45	6,96	7,88	10,04	9,44	-0,13	1,84
	Węgry	3,79	4,16	4,34	5,20	5,37	5,74	4,50	3,49	4,23	3,15	2,03	-0,67	-3,12
	Francja	4,11	3,84	3,43	2,99	2,14	2,67	2,21	2,40	2,20	3,00	2,83	-0,59	-0,92
6302	Austria	0,92	0,91	0,91	1,42	1,09	1,76	3,44	2,61	2,81	2,94	3,15	0,13	1,77
	Słowacja	4,33	4,81	4,84	4,57	4,46	4,90	4,17	2,73	3,74	2,69	2,56	-0,10	-1,89
	Belgia	5,22	3,53	4,74	3,08	1,60	1,58	1,70	1,54	1,66	2,16	2,01	0,21	0,18
	Holandia	1,85	1,46	1,33	0,60	0,65	0,76	1,36	1,75	1,80	2,07	2,79	0,57	1,88
	Litwa	0,59	0,67	0,83	1,24	1,23	0,93	1,00	1,14	1,33	2,05	2,19	0,43	1,32
	Łotwa	0,61	0,41	0,39	0,44	0,64	0,74	0,93	0,94	1,27	1,38	1,42	-0,02	0,61
	Niemcy	37,84	38,71	36,79	34,30	35,77	34,68	38,35	37,71	40,52	39,52	40,94	1,02	1,82
	Holandia	15,83	16,46	19,07	20,15	20,13	20,62	19,57	18,74	14,38	16,11	16,65	1,69	-3,11
	Francja	8,26	7,07	5,07	6,69	6,17	5,63	5,59	5,37	5,70	6,21	4,91	-1,17	-0,33
	Dania	1,81	1,64	1,54	2,27	2,44	2,13	2,88	3,14	3,33	4,05	3,65	-0,99	1,32
6303	Czechy	3,38	3,22	3,97	4,32	3,72	3,89	3,43	3,41	4,30	3,83	3,45	0,19	0,04
	Hiszpania	3,93	4,16	4,43	2,74	2,50	4,25	2,24	2,79	2,55	3,55	2,94	-0,52	-0,02
	Belgia	2,67	3,34	2,89	2,47	2,56	2,90	3,20	3,10	3,03	3,24	3,09	-0,20	0,55
	Szwecja	2,87	2,54	2,17	2,45	2,49	1,67	1,62	1,36	2,23	2,60	2,74	-0,50	1,22
	Włochy	0,28	0,60	1,52	2,41	2,48	1,95	1,32	1,87	2,36	2,21	1,87	-0,54	-0,11
	Rumunia	1,16	1,49	2,04	2,22	2,35	2,50	1,50	1,38	1,23	1,59	3,20	1,72	0,74
	Niemcy	39,09	44,93	40,68	46,94	48,33	42,42	48,59	49,95	40,11	35,61	36,38	3,02	-8,27
	Dania	7,36	7,45	7,30	6,61	6,06	8,57	8,21	8,14	7,63	8,87	9,07	-2,70	-1,11
	Francja	0,60	1,57	0,82	1,01	5,46	6,55	6,33	6,38	8,25	7,28	7,06	-0,76	-0,49
	Czechy	3,09	3,09	3,08	3,50	3,64	4,19	2,75	3,49	5,80	5,54	4,52	-0,74	1,51
6304	Belgia	12,92	7,57	6,38	3,43	3,54	4,89	6,20	5,07	4,75	5,53	5,18	0,14	0,23
	Słowacja	2,65	2,00	5,35	3,51	2,96	3,48	2,24	2,36	2,82	3,61	3,49	-0,10	0,05
	Węgry	1,91	1,74	1,88	2,23	2,72	3,51	1,88	1,42	2,26	3,29	2,04	-1,48	-0,52
	Holandia	2,55	3,54	5,05	4,60	4,21	5,05	4,59	3,00	2,64	3,10	4,19	0,80	-0,68
	Austria	4,99	3,06	2,53	3,21	1,35	1,30	1,72	2,04	3,12	2,63	2,44	0,03	1,20
	Włochy	5,84	4,56	4,43	3,78	3,39	1,91	1,55	2,78	3,19	2,17	2,67	0,01	0,18
	Niemcy	44,75	48,91	48,55	39,55	41,05	39,89	40,52	29,28	28,57	38,64	32,05	-8,58	-8,01
	Czechy	6,42	4,58	7,88	13,42	10,38	13,03	8,97	11,04	12,85	9,96	11,77	2,75	-2,43
	Holandia	0,93	1,68	2,07	1,19	1,26	1,29	1,75	1,22	2,14	4,84	7,31	3,17	6,20
	Francja	1,61	1,26	2,47	2,43	3,97	4,48	3,98	5,02	2,62	3,79	8,71	5,57	5,43
	Dania	0,47	0,20	0,15	0,80	0,22	0,40	0,39	2,88	1,72	2,82	6,72	5,93	6,29
6305	Węgry	0,19	0,21	0,39	0,44	0,60	1,59	1,37	0,31	1,31	1,93	2,19	0,02	1,43
	Austria	0,24	0,43	0,45	1,31	1,23	1,94	2,49	1,39	0,92	1,78	1,25	-0,19	-1,17
	Belgia	0,64	0,42	0,74	1,16	3,10	2,33	2,65	3,05	2,04	1,66	1,87	-0,22	-0,80
	Szwecja	2,15	2,98	1,16	1,28	1,07	0,59	0,59	0,50	0,37	1,33	2,00	0,45	1,31
	Włochy	3,56	4,27	4,10	5,42	4,20	4,18	3,88	2,90	1,33	1,26	2,01	1,50	-3,33

6306	Niemcy	58,75	57,88	58,74	54,35	51,54	46,39	41,04	42,49	46,20	39,58	32,89	-6,29	-9,90
	Holandia	11,42	11,67	13,28	13,58	11,56	11,29	10,89	8,56	8,14	14,93	15,94	3,67	4,67
	Francja	2,52	2,42	2,45	4,23	4,36	4,85	6,54	4,33	4,09	5,53	7,15	0,59	2,14
	Czechy	1,47	1,86	2,73	2,64	3,37	4,51	4,90	4,49	4,83	4,34	6,76	1,06	0,97
	Rumunia	0,75	0,78	1,13	2,06	2,50	3,24	3,97	3,52	3,29	2,82	3,41	0,74	0,56
	Węgry	0,79	0,88	0,97	0,94	1,17	1,52	1,43	1,36	1,11	2,64	1,49	-1,36	-0,25
	Belgia	1,63	1,23	1,26	0,95	0,38	0,64	0,71	1,73	1,71	2,53	2,30	-0,50	1,55
	Dania	10,57	9,99	5,75	4,63	4,03	4,62	3,34	3,08	2,28	2,32	3,02	0,98	-1,20
	Szwecja	2,18	2,25	2,76	2,56	2,69	3,06	3,80	3,39	2,58	2,22	2,63	-0,02	-1,35
	Austria	0,53	1,01	1,01	0,93	0,74	0,96	1,49	1,54	1,44	1,69	1,82	0,00	0,89
6308	Holandia	57,85	40,60	54,91	25,44	34,18	36,36	20,26	23,73	32,59	26,77	13,21	-6,78	-39,15
	Niemcy	7,61	3,31	1,78	42,79	17,50	18,00	39,44	11,88	5,95	5,09	3,51	-1,00	-12,92
	Francja	0,56	13,54	6,92	15,09	31,11	21,60	10,76	6,48	2,43	2,25	1,96	-0,96	-8,80
	Czechy	0,00	0,30	0,06	0,05	0,11	0,05	0,46	0,58	0,69	1,96	0,50	-1,50	0,50
	Włochy	0,31	1,60	0,38		0,05	0,06	1,14	1,76	19,09	0,76	0,76	-0,49	0,74
	Łotwa	0,04	0,03	0,01	0,03	0,06	0,13	0,19	0,42	0,33	0,63	0,36	-0,65	0,27
	Litwa	0,20	0,31	0,09	0,17	0,25	0,17	0,22	0,52	0,41	0,58	0,17	0,04	0,13
	Hiszpania		0,31	0,14		0,07	0,20	1,59	1,44	1,16	0,56	0,53	-0,07	0,50
6310	Niemcy	13,96	14,02	13,40	13,50	16,65	19,48	22,73	31,43	21,58	21,89	15,79	-4,86	-0,76
	Holandia	10,20	16,23	13,63	13,91	15,39	16,98	19,48	17,57	13,06	12,61	14,66	3,10	-3,04
	Szwecja	7,17	9,32	9,27	8,42	12,07	7,66	11,17	10,93	6,68	8,16	14,19	7,52	5,54
	Łotwa	0,94	0,66	0,83	0,81	0,16	3,61	6,00	5,98	2,80	5,16	0,66	-5,74	0,11
	Francja	4,88	6,54	7,25	9,00	7,09	7,96	8,43	4,17	2,82	4,94	4,56	-0,19	-5,86
	Włochy	5,93	2,65	2,60	2,89	0,44	0,18	0,30	0,01	1,21	3,97	4,78	3,75	4,18
	Czechy	0,01	0,23	0,69	0,09	0,06	0,12	0,11	0,11	0,86	1,85	2,62	-0,35	2,44
	Austria	1,66	2,06	2,86	3,16	2,35	2,77	2,02	1,67	1,14	1,18	0,71	-0,14	-2,81
	Słowacja	0,09	0,09	0,04	0,04	0,50	0,31	0,05	0,04	0,44	0,79	0,17	-1,14	0,11
Dania	1,14	2,18	1,30	0,58	0,59	0,30	0,33	0,52	0,60	0,53	0,50	0,06	0,48	

Źródło: Towary – GUS; Usługi – Eurostat, *International Trade in Services*.

Komponent 5.12. Główne kierunki polskiego eksportu – państwa spoza UE [% całkowitego eksportu]

Kraj	2014	2015	2016	2017	2018	2019	2020	2021	2022	2023	Q2 2024	Zmiana r/r	Zmiana za 5 lat [p.p.]
Ukraina	4,62	4,56	4,98	6,46	6,13	5,45	5,90	5,75	5,00	5,53	5,69	0,30	0,75
Wielka Brytania	2,49	2,89	2,42	3,01	3,44	3,43	3,12	3,17	3,07	3,30	3,63	0,08	0,77
Białoruś	2,03	1,63	1,76	1,67	1,86	1,85	1,70	1,71	1,76	1,94	1,52	-0,36	0,09
Rosja	4,97	3,52	3,23	3,12	3,40	3,09	2,85	2,70	2,14	1,90	1,20	-0,61	-2,18
Stany Zjednoczone	1,53	1,74	1,76	1,41	1,30	1,20	1,16	1,14	1,28	1,24	1,19	-0,01	0,13
Chiny	0,35	0,46	0,64	0,62	0,62	0,65	0,82	0,70	0,84	1,17	1,28	0,03	0,44
Szwajcaria	1,33	1,08	1,00	0,84	0,82	0,81	0,93	0,92	1,07	1,16	1,07	-0,14	-0,09
Turcja	0,87	0,71	0,82	0,96	0,97	1,17	0,96	0,79	1,04	1,08	1,01	0,08	0,12
Norwegia	0,47	0,49	0,55	0,58	0,73	0,91	0,95	1,05	1,10	0,99	1,14	0,09	-0,13
Serbia	0,46	0,78	0,93	0,91	0,82	0,85	1,13	0,88	0,76	0,88	1,22	0,44	0,14

Źródło: Towary – GUS; Usługi – Eurostat, International Trade in Services.

Komponent 5.13. Główne kierunki polskiego eksportu branży w podziale na podgrupy – państwa spoza UE [% całkowitego eksportu]

Dział	Kraj	2014	2015	2016	2017	2018	2019	2020	2021	2022	2023	Q2 2024	Zmiana r/r [p.p.]	Zmiana za 5 lat [p.p.]
5007	Rosja	4,37	1,49	3,39	3,64	15,25	17,22	41,34	5,80	16,66	22,39	16,82	1,32	-11,44
	Ukraina	8,58	11,48	53,79	70,09	34,96	47,47	25,97	40,17	6,58	8,86	31,47	31,43	8,33
5103	Ukraina					0,00	3,39	2,82	2,39	2,19	4,01	11,80	9,28	3,27
	Norwegia	0,01					0,46	0,11		2,15	1,48	13,10	12,49	12,95
5106	Wielka Brytania	7,42	3,17	3,12	8,25	89,41	60,97	32,09	0,09	0,11	3,15	3,99	1,85	-63,71
5107	Norwegia	0,00	0,00	0,00	0,33	2,50	3,90	1,79	3,01	3,70	2,14	0,22	-1,41	-2,22
	Ukraina	0,00	0,00	0,03	0,00	0,02	0,00	0,06	0,04	0,02	0,02	0,00	-0,03	0,00
5109	Białoruś					40,12	10,42	10,31	0,13	29,58	41,99	65,99	5,00	56,00
	Rosja	0,37	0,85	55,49	6,30	5,64	7,60	0,18	13,22	5,24	7,38	3,03	-3,79	-14,55
5111	Białoruś	0,50	0,17	2,33	3,99	19,74	18,49	22,62	19,83	2,07	5,14	0,01	-5,02	-14,89
	Ukraina	30,68	34,06	60,16	46,50	24,17	35,68	28,01	37,48	3,65	4,16	19,51	2,36	-19,97
	Rosja	0,25	4,52	0,88	1,63	0,86	2,24	7,37	7,32	5,07	2,84	6,19	3,38	3,01
	Bośnia i Hercegowina	19,41	10,33	11,08	16,06	9,15	14,62	11,73	2,26	16,52	1,22	6,87	3,60	-14,71
	Wielka Brytania	0,03	0,16	1,03	2,18	0,49	0,12	0,01	3,88	0,47	0,71	0,54	-0,40	0,36
	Uzbekistan						1,40	12,80	7,43	36,48	29,11	8,31	7,75	7,84
5112	Bośnia i Hercegowina	41,09	31,09	29,19	25,52	23,54	24,71	18,23	31,88	7,51	3,65	10,21	6,35	-14,33
	Ukraina	11,52	9,31	5,02	14,48	7,77	7,00	2,85	4,40	2,90	3,20	34,85	32,57	26,91
	Białoruś	0,31	3,79	4,48	1,69	16,25	3,54	6,10	9,41	0,68	2,64	0,05	-11,86	-5,87
	Szwajcaria						14,31	28,19	6,34	21,84	23,13	48,51	31,71	48,30
5201	Ukraina		1,05		4,08	8,60	13,67	11,67	8,13	5,82	5,13	8,43	3,36	-7,11
	Wielka Brytania			0,04	0,04	0,23	0,09	0,01	1,48	3,27	1,70	0,03	-1,67	-0,01
	Ukraina	17,14	15,38	15,45	25,53	51,32	41,64	16,46	14,33	4,28	5,34	36,20	28,81	-4,85
5204	Wielka Brytania	0,01	0,04	0,04	1,05	0,21	1,34	1,38	2,45	1,74	1,49	1,16	0,52	-0,85
	Białoruś	5,48	9,67	7,81	5,22	8,60	8,19	5,59	2,61	1,79	11,90	6,78	-3,66	-0,45
5205	Ukraina	18,05	25,41	23,94	26,61	18,29	4,13	1,26	0,81	2,72	1,48	3,34	1,58	-2,56
	Wielka Brytania	0,52	0,92	0,33	0,31	0,04	0,34	1,65	1,60	1,17	0,58	2,83	1,90	2,60
	Serbia	0,36	0,44	0,48	0,16	0,14	0,33	1,52	0,43	0,27	0,17	1,71	1,52	1,34
5206	Ukraina	0,01	0,81	2,09	1,02	10,16	24,32	20,68	18,26	19,69	29,93	89,55	68,06	60,92
	Wielka Brytania	0,00	0,02	0,01	0,09	0,02	1,18	3,19	11,56	10,62	7,13	6,06	-0,75	6,05
	Ukraina	12,06	12,16	7,62	8,85	7,46	1,89	2,73	0,64	0,95	1,51	1,25	-0,70	-2,37
5207	Kanada			0,05	0,10	0,13	0,20	0,23	0,14	0,39	0,81	0,34	-1,01	-0,42
	Białoruś	8,44	3,60		0,92	3,40	0,76	0,43	0,02		0,22	0,13	-0,04	-2,13
	Moldawia	3,50	4,65	2,79	7,47	2,95	4,50	1,13	0,27	0,18	0,14	0,26	-0,03	-4,50

5208	Ukraina	18,05	18,38	19,15	18,00	23,03	11,22	10,44	10,30	22,42	30,81	16,99	-18,84	3,82
	Rosja	1,96	1,69	4,16	6,45	4,03	2,70	0,73	0,63	1,40	2,00	2,29	1,03	-2,22
	Białoruś	7,97	3,12	9,04	4,81	3,97	3,17	2,03	2,14	0,88	1,10	0,96	-0,04	-0,85
	Wielka Brytania	0,23	2,08	0,26	0,26	0,49	0,52	3,85	2,06	0,69	1,01	0,11	-1,29	-0,28
	Serbia	0,19		0,12	0,31	0,30	0,11	0,07	0,02	0,11	0,58	0,24	0,08	0,20
	Uzbekistan				0,02	0,01	0,02	0,14	0,02	0,64	0,52	0,14	0,09	0,10
5209	Ukraina	34,33	34,73	41,22	35,85	39,22	38,73	35,07	33,33	19,70	20,32	29,41	9,07	-15,82
	Rosja	0,89	0,71	0,93	1,35	0,66	7,00	11,40	1,21	1,82	1,43	1,57	-1,06	-6,62
	Białoruś	1,12	0,68	1,17	1,73	3,63	8,08	2,61	4,54	1,35	0,77	0,87	0,52	-4,40
	Wielka Brytania	0,03	0,62	0,17	0,46	0,37	0,55	1,83	2,22	1,21	0,75	0,96	-0,31	0,70
	Serbia	5,04		0,07	0,34	0,32	0,79	0,23	0,51	0,74	0,47	0,09	0,01	0,04
	Mołdawia	1,57	1,97	1,14	1,08	0,85	1,10	0,81	0,65	1,14	0,29	0,76	0,58	-0,34
5210	Serbia	0,02	0,01	0,18	1,03	0,73	1,95	1,38	1,81	6,40	15,64	4,08	3,64	2,19
	Ukraina	10,93	11,36	10,60	24,10	25,87	22,28	19,98	30,31	31,77	8,64	8,16	-8,16	-21,20
	Macedonia Północna	7,06	5,51	2,47	6,65	4,32	7,58	8,49	3,91	10,60	6,47	0,28	-6,36	-2,26
	Białoruś	11,38	5,68	5,00	16,47	33,59	22,83	30,81	28,00	15,92	5,11	5,51	-2,47	-28,16
	Mołdawia	2,04	2,40	1,22	7,24	4,69	3,70	2,30	1,93	1,64	1,33	8,01	6,52	1,91
5211	Ukraina	10,87	10,51	22,54	22,90	29,88	42,41	23,59	26,10	19,97	14,10	21,63	8,17	-18,38
	Mołdawia	24,66	24,83	29,23	14,85	13,28	11,83	10,12	8,35	8,08	6,35	8,22	0,78	-4,04
	Bośnia i Hercegowina	6,23	1,06	1,77	1,72	7,51	4,35	0,41	3,11	6,41	3,80	4,06	-0,55	-1,69
	Macedonia Północna		0,93	1,04	4,89	5,09	5,05	4,04	2,94	2,54	1,05	3,74	3,50	-1,19
5212	Ukraina	6,21	4,06	4,53	4,47	21,60	32,60	45,97	8,39	8,52	25,84	27,56	24,17	-2,71
	Białoruś	1,74	0,58	1,71	0,84	10,38	3,01	6,76	16,56	17,54	10,29	10,39	-4,24	7,31
	Stany Zjednoczone	0,00	0,92	1,16	0,17	0,57	0,30	0,94	2,51	0,94	3,96	1,80	-9,03	1,53
	Rosja	1,81	0,18	26,38	6,59	12,66	5,98	1,08	1,27	3,47	3,17	4,31	0,75	-12,67
5301	Białoruś	5,73	2,34	2,32	1,95	3,75	3,05	3,09	2,57	3,06	3,50	1,42	-6,29	-0,66
	Mołdawia	0,18	0,27	0,36	0,52	0,69	0,49	0,50	0,42	0,96	0,60	0,25	-0,52	0,00
	Kosowo	0,00		0,01	0,02	0,15	0,03	0,08	0,14	0,11	0,07	0,00	-0,17	-0,01
5306	Turcja		2,77	1,25	1,53	4,27	3,71	3,37	4,18	0,46	3,47	2,32	-0,34	-1,08
	Wielka Brytania	0,09	0,01	0,04	2,29	1,98	1,90	1,74	0,92	1,51	1,55	2,31	0,51	0,25
5308	Białoruś		0,01	1,38			22,43	2,54		3,17	6,62	0,04	-7,03	-21,53
5309	Wielka Brytania	25,01	27,35	30,39	39,59	43,34	33,81	34,98	32,89	20,35	47,25	34,33	-17,63	-17,29
	Stany Zjednoczone	21,90	20,32	21,11	20,64	16,15	15,13	14,56	14,79	13,03	15,34	1,41	-1,61	-15,39
	Ukraina	9,08	9,98	4,27	2,82	4,27	10,29	6,39	3,92	4,55	12,14	21,65	7,51	11,86
	Białoruś	0,59	0,14	0,69	0,05	1,87	1,40	0,02	0,24	0,79	2,43	2,15	-3,48	1,97
	Meksyk	0,92	0,56	0,81	0,64	1,42	0,91	0,37	0,52	0,97	2,09	1,41	-2,23	0,55
	Rosja	0,07	0,62	0,09	0,26	0,76	0,36	0,44	0,38	0,34	1,25	0,14	-2,02	-0,49
5310	Ukraina	1,06	7,70	10,00	14,79	46,48	40,48	48,84	43,76	21,43	54,87	7,45	-30,10	-66,24
5311	Ukraina	0,75		43,41	0,35	3,23	34,58	51,47	6,13	2,36	4,42	8,35	-3,50	-10,07
5401	Ukraina	16,54	19,09	23,85	25,36	28,57	32,20	32,36	35,05	39,11	54,13	50,42	-6,48	14,65
	Białoruś	3,29	2,58	4,14	3,07	3,56	3,22	3,37	4,09	6,83	9,81	16,14	6,58	13,01

	Rosja	14,35	10,07	3,11	3,43	2,85	3,32	2,81	4,63	3,43	5,31	4,81	1,03	1,14
	Mołdawia	3,39	3,64	3,95	2,78	1,68	2,10	2,20	2,53	2,32	4,38	5,32	0,83	3,38
	Bośnia i Hercegowina	0,65	0,65	0,49	0,29	0,89	0,45	0,49	0,81	1,33	1,84	1,48	0,11	1,03
	Albania		0,42	0,02	0,19	0,44	0,44	0,85	0,18	0,30	0,94	0,93	-0,47	0,75
	Uzbekistan					0,01	0,04	0,89	1,13	0,93	0,77	0,99	0,70	0,98
	Białoruś	7,46	7,01	7,66	6,67	6,06	8,08	8,66	5,49	7,09	9,14	8,03	1,25	1,93
	Wielka Brytania	1,96	2,13	1,87	1,26	1,55	1,19	4,33	5,05	4,94	5,62	5,08	0,48	4,26
	Rosja	5,08	5,14	5,08	8,11	11,94	6,74	5,07	1,24	4,29	2,76	1,07	-1,66	-9,43
	Ukraina	5,00	5,00	4,91	3,78	2,48	1,51	1,37	1,39	1,59	1,81	11,31	8,92	10,14
5402	Chiny	0,01	0,04	0,87	0,50	0,74	0,39	2,10	0,76	0,50	1,41	1,23	0,02	1,20
	Turcja	2,04	2,13	2,64	3,52	2,94	4,24	2,26	1,66	1,15	0,86	0,16	-0,43	-5,31
	Meksyk	0,01	0,06	0,22	0,27	0,38	0,41	0,36	0,55	0,21	0,35	0,42	0,12	-0,22
	Macedonia Północna	1,25	0,36	0,28	0,17	0,36	0,18	0,49	0,31	0,03	0,18	0,02	-0,09	-0,10
	Serbia	0,44	0,37	0,80	0,48	1,22	0,79	0,45	0,38	0,28	0,16	0,42	0,28	-0,32
5403	Chiny						0,00		0,36	15,27	25,51	51,69	24,66	51,69
	Chiny	0,10	0,73	2,04	2,83	2,42	3,06	3,10	6,65	3,40	6,35	2,32	-5,01	0,52
	Australia	3,81	5,92	5,09	6,56	3,56	5,68	6,35	3,97	4,07	4,82	6,62	2,36	0,57
	Szwajcaria	6,71	7,54	7,19	7,78	6,14	4,03	3,56	4,55	5,65	4,31	6,09	2,34	-0,26
5404	Białoruś	6,61	3,93	2,24	2,45	3,09	3,26	3,31	2,28	1,55	3,93	0,62	-2,91	-1,81
	Tajwan	2,97	3,56	2,89	2,99	2,25	2,49	2,42	1,90	2,20	2,07	1,74	0,63	0,25
	Kanada	2,54	2,09	0,76	1,22	0,87	0,97	0,88	0,87	1,46	1,93	1,35	-0,56	0,74
	Wielka Brytania	4,40	5,39	3,16	2,96	2,94	2,64	2,87	3,06	3,33	1,60	1,25	1,07	-1,54
	Turcja	3,74	3,95	2,87	3,22	2,13	1,13	1,89	1,12	2,66	1,00	2,65	2,63	1,06
	Kazachstan	0,00	0,01	0,02			0,00	0,00		0,32	0,92	0,15	-2,92	0,15
5405	Mołdawia		0,23	1,40	0,22	2,34	0,25	2,00	1,07	2,14	2,26	2,34	1,06	1,76
5406	Ukraina	20,28	3,36	5,32	2,30		3,61	1,39	4,08	0,38	3,74	2,49	-19,08	-15,29
	Ukraina	6,24	6,48	8,77	11,47	11,78	9,82	10,39	12,05	7,33	9,07	9,72	0,38	-0,03
	Albania	0,03	0,29	0,09	0,10	0,20	0,56	1,06	0,56	1,34	4,92	1,18	-1,31	1,12
	Białoruś	7,02	6,10	5,56	6,19	6,37	8,77	9,26	10,69	5,96	4,18	4,08	0,51	-3,44
	Rosja	5,04	3,13	3,19	5,58	8,47	4,58	4,49	3,31	1,59	1,98	1,72	-0,15	-2,95
	Serbia	0,27	0,69	0,89	1,42	1,10	1,67	1,76	1,66	0,95	1,93	2,54	0,24	0,04
5407	Zjednoczone Emiraty Arabskie	3,02	1,61	0,73	0,51	0,53	1,15	0,36	0,37	0,89	1,91	0,11	-2,10	-0,99
	Norwegia	0,20	0,30	0,36	0,10	0,20	0,14	0,04	0,13	2,77	1,88	0,31	-0,56	0,12
	Wielka Brytania	3,16	3,55	1,28	1,34	1,54	1,86	1,46	1,28	1,15	1,64	1,85	-0,03	0,38
	Turcja	0,18	0,36	0,61	0,31	0,57	0,33	0,26	0,60	1,41	1,36	0,79	-1,39	0,72
	Chiny	0,35	0,09	0,12	0,07	0,06	0,32	0,37	0,03	0,02	0,69	1,53	0,36	1,25
	Uzbekistan						0,63	4,44	0,89	21,04	16,65	10,80	-0,57	10,57
	Ukraina	17,08	35,84	25,32	36,52	32,22	46,88	45,88	40,27	17,16	15,77	27,78	14,57	-19,01
5408	Rosja	3,49	1,18	0,45	0,80	1,34	4,00	2,87	4,70	5,02	8,34	9,77	3,20	2,81
	Białoruś	2,01	2,25	3,33	3,83	12,78	6,65	7,15	10,19	4,31	6,79	4,99	1,54	-2,71
	Bośnia i Hercegowina	21,11	18,87	22,13	15,81	10,13	8,36	4,16	5,01	9,95	3,79	3,03	-0,89	-6,90
	Norwegia	0,20	0,25	1,29	0,56	1,24	1,78	0,34	0,99	0,24	1,73	1,23	-4,23	0,72

5503	Ukraina	4,00	3,94	3,88	5,64	6,20	10,13	10,15	11,82	18,67	29,33	30,99	3,35	23,82
	Wielka Brytania	5,49	8,03	8,47	6,98	4,21	4,02	3,11	4,26	2,49	2,66	4,15	0,96	-0,07
	Białoruś	2,17	1,20	1,72	0,23	1,89	4,96	3,07	6,05	2,96	2,58	0,90	-1,31	-3,77
	Mołdawia	0,01	0,01	0,02	0,02	0,03	0,19	0,10	0,04	0,69	0,75	0,84	0,44	0,22
5504	Serbia			0,04	0,07	0,56	5,56	6,76	5,22	11,38	9,26	29,67	-20,10	27,94
5508	Ukraina	6,69	5,89	5,50	8,49	9,95	8,50	10,64	12,29	8,21	16,99	15,76	-0,61	7,52
	Mołdawia	8,55	8,15	7,22	6,73	5,89	5,90	3,18	3,36	5,50	5,32	7,66	3,04	0,55
	Białoruś	5,07	3,50	1,55	1,82	2,40	3,16	2,64	3,07	6,80	3,85	6,54	1,78	3,84
	Rosja	15,07	15,47	2,51	3,96	5,90	2,53	1,77	1,12	2,76	3,62	0,63	-4,98	-3,47
	Macedonia Północna	0,04		0,05	0,19	0,42	1,45	0,57	0,55	1,38	2,08	1,85	0,39	0,20
	Kanada		0,06	0,81	0,89	1,20	1,75	1,71	0,98	1,38	1,20	6,01	5,69	4,83
	Wielka Brytania	0,17	0,23	0,79	0,43	0,24	0,28	0,33	0,28	0,26	0,79	0,34	0,16	0,01
5509	Białoruś	8,10	6,17	12,22	14,47	17,68	12,05	10,62	10,83	5,89	6,31	1,35	-7,09	-18,41
	Ukraina	1,87	1,35	0,85	0,83	0,77	0,83	1,68	2,87	2,27	3,81	3,41	-0,31	2,62
	Wielka Brytania	10,54	15,71	9,69	7,96	6,12	0,32	0,31	3,64	0,98	0,42	0,02	-0,44	-0,04
	Turcja	0,00	0,76		0,58	0,69	0,22	0,04		0,94	0,40	0,00	-0,81	0,00
5510	Rosja	4,83	9,02	9,94	13,17	14,75	17,28	8,47	7,51	16,69	14,78	8,57	-6,27	-3,75
	Białoruś	2,21	16,90	15,82	11,33	14,09	10,53	18,95	8,67	9,21	5,76	11,44	10,18	-2,18
	Ukraina	0,48	0,22	0,06	0,79	1,16	0,32	3,25	2,38	0,89	2,44	2,24	-1,18	2,13
5512	Ukraina	12,14	19,87	17,17	13,92	23,12	14,22	24,51	27,36	18,86	28,11	34,79	8,09	20,65
	Kanada					0,00	0,00	0,00	0,00	0,00	3,53	1,49	-6,60	1,49
	Białoruś	0,79	0,83	0,67	0,39	0,74	1,14	1,01	1,60	2,29	3,40	2,95	0,67	2,04
	Chiny	0,01	0,29	0,03	0,84	0,00	1,09	0,00	0,02	2,85	3,38	0,06	-6,37	0,06
	Mołdawia	2,06	1,34	2,07	2,72	1,54	6,59	1,72	2,32	4,05	3,18	2,63	1,52	-6,26
	Rosja	7,60	8,68	10,00	8,07	8,29	10,22	12,63	15,77	6,29	3,04	5,33	2,94	-12,45
	Kazachstan	4,23	0,01	0,00			0,02			1,22	1,79	3,24	0,86	3,18
	Stany Zjednoczone	0,15	0,01	0,00	0,00	0,00	0,00	0,21	0,02	0,23	1,70	0,15	-3,69	0,15
	Uzbekistan					0,00	0,00			0,26	1,20	0,35	0,06	0,35
	Maroko	0,14	0,05			0,24	0,22	0,05		0,96	1,19	1,87	0,89	1,81
5513	Ukraina	12,95	16,29	15,24	38,38	22,53	11,72	18,94	20,57	15,63	7,02	8,71	4,56	-7,84
	Uzbekistan						0,20	1,39	0,13	4,90	2,67	0,30	-0,87	0,26
	Macedonia Północna	0,28	0,00		0,30	2,51	1,64	1,03	0,31	0,49	2,66	0,22	-5,19	-0,92
	Mołdawia	2,93	0,73	0,39	1,50	0,77	0,73	0,46	1,91	2,25	0,68	0,27	-0,73	-0,08
	Bośnia i Hercegowina	3,20	4,07	4,55	4,28	4,73	5,70	3,45	2,77	2,47	0,50	0,17	-0,47	-6,14
	Rosja	1,06	1,57	0,38	0,88	2,22	3,65	3,03	0,55	1,81	0,45	1,91	1,71	-1,48
5514	Ukraina	11,87	11,30	12,64	24,01	25,66	21,91	19,73	22,03	32,41	39,79	26,17	-7,97	7,29
	Mołdawia	41,49	37,18	32,62	24,62	19,99	20,04	18,37	11,68	10,66	11,43	16,50	5,77	-2,85
	Bośnia i Hercegowina	0,31	0,01	0,07	0,00	2,44	0,60	0,12	2,70	2,93	3,37	3,53	1,27	2,87
	Albania		0,99		0,77	2,31	2,61	5,01	0,87	1,52	2,08	2,66	-0,28	1,73
	Macedonia Północna				7,55	7,65	6,61	2,83	3,10	2,08	0,58	1,16	0,74	-8,29

5515	Wielka Brytania	0,01	0,00	0,04	0,03	0,03	0,04	0,15	0,20	0,16	0,42	0,42	0,00	0,32
	Rosja	0,08	0,00	0,07	0,35	0,13	2,72	4,55	0,95	0,59	0,38	0,14	0,08	-3,09
	Ukraina	10,01	14,82	17,52	10,53	18,01	17,39	6,58	4,00	3,80	12,13	31,91	24,82	11,53
	Rosja	0,43	1,03	1,50	0,63	0,18	0,51	0,60	0,92	0,45	8,33	3,48	-4,94	3,07
	Białoruś	1,18	1,40	2,82	2,49	3,37	3,28	1,69	1,38	1,56	7,20	9,11	2,32	6,83
	Bośnia i Hercegowina	2,49	1,88	1,07	1,01	2,38	3,44	2,12	1,25	1,04	1,30	0,44	-0,58	-3,55
	Macedonia Północna	0,62	0,21	0,03	0,13	0,18	0,61	0,20	0,22	0,05	0,69	1,64	-0,13	1,23
	Norwegia	0,17	0,04	0,17	0,35	0,77	0,38	0,63	0,21	0,48	0,68	2,42	2,35	1,63
	Chiny	0,00	0,05	0,14	0,15	0,89	0,00	0,17	0,00	0,00	0,63	0,29	0,29	0,29
5516	Ukraina	13,07	13,11	20,14	24,95	27,14	37,51	43,44	32,10	11,31	16,43	20,75	1,09	-21,50
	Białoruś	1,84	0,72	2,67	9,22	11,03	9,80	7,25	13,54	4,63	10,99	9,73	-2,17	1,44
	Moldawia	3,15	1,33	4,99	10,85	11,12	7,26	8,16	12,53	7,13	9,26	11,16	6,84	8,30
	Uzbekistan	0,00					0,15	1,11	2,52	2,35	5,97	0,78	0,72	0,55
	Bośnia i Hercegowina	12,60	7,29	9,60	10,26	9,03	9,12	6,81	4,28	0,37	1,92	0,54	-0,99	-12,83
	Wielka Brytania	20,39	11,13	1,86	0,55	0,85	1,69	0,25	0,82	0,75	1,08	0,64	0,13	-2,03
	Stany Zjednoczone	0,18	0,08	0,05	0,18	0,60	0,03	0,29	0,10	0,08	1,00	0,45	0,24	0,43
5601	Serbia	2,24	8,04	8,56	6,92	5,28	5,85	12,66	11,47	7,47	8,42	8,43	1,32	2,50
	Szwajcaria	14,99	11,25	11,02	8,96	9,50	8,48	7,72	8,81	8,37	7,03	4,34	-5,30	-5,46
	Rosja	12,95	7,35	7,95	5,04	3,30	4,00	4,84	3,97	5,22	6,41	0,72	-6,96	-2,72
	Turcja	1,82	2,21	2,63	1,69	1,72	1,76	2,03	2,17	6,25	5,27	3,08	-0,90	0,93
	Ukraina	3,52	4,55	3,79	9,92	5,50	3,68	4,83	5,31	4,64	2,83	5,61	2,57	3,07
	Izrael	0,32	0,78	0,96	0,64	1,04	0,93	1,34	1,58	1,69	1,71	2,94	1,09	2,14
	Białoruś	1,66	1,49	1,29	1,32	1,30	1,46	1,40	1,93	1,33	1,27	0,35	-0,21	-1,12
	Wielka Brytania	3,51	3,28	3,00	2,41	1,88	1,78	1,38	1,40	1,58	1,18	2,85	1,60	1,42
5602	Wielka Brytania	14,70	12,26	14,60	9,56	9,40	5,46	4,79	4,73	7,32	7,82	6,49	0,33	0,92
	Ukraina	18,27	19,92	21,55	16,53	12,60	7,40	6,78	9,95	7,85	6,91	16,50	4,21	1,67
	Rosja	4,04	6,30	5,09	6,77	7,31	5,53	5,03	10,40	4,22	3,18	0,03	-1,65	-4,10
	Stany Zjednoczone	23,23	15,81	12,32	4,08	20,15	18,66	6,75	0,45	0,96	2,77	8,13	6,99	-13,01
	Białoruś	2,02	2,17	2,04	0,92	1,69	0,89	0,70	1,01	0,62	1,09	0,30	-0,65	-0,17
	Norwegia	0,90	1,06	2,44	0,59	0,26	0,11	0,08	1,29	1,63	1,05	1,79	-0,04	1,61
	Szwajcaria	0,12	0,01	0,08	0,26	0,05	0,05	0,05	0,13	0,20	0,79	0,42	-0,49	0,40
	Kazachstan	0,10	0,06	0,12	0,13	0,02	0,03	0,10	0,13	0,19	0,43	0,07	-1,12	0,06
	Turcja	0,00	0,00	0,33	0,11	0,10	0,24	0,00	0,07	0,26	0,19	0,13	-0,02	-0,06
5603	Ukraina	6,58	6,28	5,52	6,76	8,98	8,64	9,75	8,50	6,69	8,13	7,93	-0,18	0,22
	Wielka Brytania	4,77	5,01	5,65	7,16	7,68	6,95	7,51	7,25	5,64	6,07	6,65	-0,05	0,54
	Rosja	10,97	7,37	5,69	4,93	4,62	6,61	5,40	4,68	5,76	5,21	4,58	-0,04	-2,10
	Stany Zjednoczone	10,02	12,11	11,10	9,49	7,06	5,15	3,18	2,70	3,04	3,72	2,44	-1,56	-2,12
	Turcja	0,39	1,00	1,09	1,56	1,20	1,30	1,65	1,12	1,18	1,98	1,64	0,10	0,33
	Białoruś	3,56	1,98	1,43	1,21	1,95	1,80	1,20	1,28	1,68	1,27	1,31	-0,02	-0,54
	Meksyk	0,01	0,01	2,15	1,19	0,34	0,32	0,50	0,62	0,80	0,83	0,51	-0,14	0,31
	Szwajcaria	1,31	1,21	1,09	1,15	1,02	0,76	0,98	0,80	0,81	0,66	0,40	-0,19	-0,54
	Serbia	0,75	0,70	0,70	0,59	0,51	0,34	0,55	0,62	0,43	0,44	0,60	0,18	0,22

	Stany Zjednoczone	0,26	2,85	16,45	13,33	2,24	9,00	13,76	11,12	14,72	15,51	22,08	6,14	14,20
5604	Ukraina	0,49	0,45	1,22	1,39	2,42	2,15	1,87	1,02	2,78	0,99	0,92	0,17	-1,43
	Białoruś	1,37	0,88	0,98	1,05	1,35	1,53	1,07	1,16	1,30	0,95	0,74	0,04	-0,88
	Wielka Brytania	0,00	0,01	0,03	0,00	0,09	0,01	0,09	0,31	0,20	0,30	0,25	-0,49	0,24
	Szwajcaria	0,64	0,56	0,39	0,32	0,29	0,45	0,30	0,33	0,13	0,15	0,25	0,11	-0,03
	Mołdawia	0,11	0,09	0,09	0,05	0,42	0,16	0,21	0,12	0,13	0,08	0,07	-0,03	-0,07
	Białoruś	0,22	0,15	0,43	1,19	5,50	3,56	11,45	5,20	14,22	5,55	1,10	-8,92	-7,39
5605	Mołdawia			0,02	0,01	0,11	0,66	0,71	0,28	0,75	2,52	2,80	1,55	2,12
	Ukraina	0,00	0,01	0,04	0,14	11,22	12,05	0,64	1,32	0,16	1,46	0,83	-0,94	0,21
5606	Białoruś	16,75	27,48	31,24	33,29	31,11	32,19	31,40	28,08	33,45	32,03	36,61	11,38	10,60
	Ukraina	9,78	10,63	9,76	5,99	5,55	3,28	2,70	3,58	5,34	6,36	6,48	0,09	4,03
	Rosja	30,40	20,56	15,96	15,54	15,98	18,48	17,80	18,02	6,19	4,29	4,71	1,36	-15,39
5607	Rosja	2,91	1,67	2,40	3,00	4,60	5,34	6,71	5,71	4,15	3,76	2,71	-0,62	-4,75
	Białoruś	0,98	0,48	0,37	1,09	1,05	1,38	0,98	1,64	2,34	3,24	3,41	0,88	1,76
	Wielka Brytania	1,07	0,82	1,56	0,68	1,81	2,00	1,95	2,37	2,18	3,13	2,20	-1,00	0,18
	Ukraina	2,07	1,61	1,30	1,94	2,81	2,29	3,63	3,43	2,64	2,86	4,11	0,25	0,09
	Meksyk		0,09		0,00	0,52	0,36	0,77	1,32	2,76	2,16	1,41	-0,88	1,41
	Kazachstan	0,38	0,06	0,06	0,12	0,23	0,40	0,26	0,45	1,35	1,76	0,21	-1,42	-0,79
	Szwajcaria	0,03	0,14	0,13	0,02	0,09	0,18	0,23	0,14	0,41	1,18	2,53	1,49	2,39
	Norwegia	1,01	0,46	0,19	0,16	0,17	0,27	0,25	0,42	0,76	0,92	0,62	-0,08	0,53
	Mołdawia	0,54	0,12	0,25	0,12	0,46	0,24	0,34	0,55	0,96	0,77	1,25	0,30	0,89
	Południowa Afryka	0,40	0,20	0,22	0,22	0,26	0,24	0,29	0,27	0,39	0,68	0,82	0,07	0,61
5608	Ukraina	8,16	4,51	2,05	2,13	0,93	3,53	3,71	2,30	1,59	8,20	1,55	-2,00	-4,80
	Stany Zjednoczone	0,07	0,12	0,09	2,14	0,30	0,22	1,57	1,49	4,81	5,88	3,72	-2,87	3,55
	Rosja	7,07	6,19	5,93	3,36	3,26	18,51	24,61	20,81	11,80	5,54	4,18	-0,83	-19,48
	Mołdawia	0,03	0,28	0,21	0,11	0,58	1,15	2,84	3,25	2,05	2,66	2,75	0,77	2,11
	Białoruś	7,93	7,15	1,67	1,51	1,08	1,85	2,65	2,42	3,14	1,59	0,55	-1,62	-1,49
	Wielka Brytania	0,20	0,03	0,06	0,03	16,00	2,76	0,86	1,50	0,36	1,00	3,24	2,52	2,81
	Norwegia	0,26	0,12	0,15	0,65	1,76	2,82	3,27	3,83	1,04	0,51	0,27	-0,21	-2,47
	Szwajcaria	1,18	0,34	0,10	0,26	0,06	0,08	0,22	0,09	0,10	0,41	0,40	0,10	0,37
	Szwajcaria	0,08	0,23	0,13	0,13	0,72	0,85	0,45	0,20	0,88	4,82	4,13	1,03	2,50
5609	Stany Zjednoczone	0,05	0,17	0,00	0,01	0,01	0,05	0,10	0,19	2,70	1,82	0,13	-2,03	0,09
	Norwegia	0,59	1,37	1,39	0,98	6,04	1,12	0,31	0,15	0,22	1,52	2,59	0,95	2,51
	Ukraina	13,17	10,87	4,86	3,77	4,76	8,07	3,08	3,17	1,20	1,24	0,63	-0,27	-6,21
	Wielka Brytania	0,60	0,72	1,21	1,09	2,78	2,02	2,01	0,54	0,79	1,19	5,63	4,56	4,36
	Białoruś	5,36	7,67	7,00	4,74	3,34	3,01	1,09	0,64	0,49	0,64	0,20	-0,81	-3,06
	Egipt	0,87	2,35	2,75	3,07	0,03	0,12	0,06	0,33	0,22	0,60	0,27	-0,45	-0,22
5701	Stany Zjednoczone	0,70	0,00	0,78	0,01	0,09	8,54	13,36	8,16	2,12	2,51	7,88	4,48	-0,30
	Wielka Brytania	0,50	1,09	0,81	0,91	0,43	4,01	2,10	2,36	0,63	2,40	0,39	-1,11	-6,64
	Norwegia	0,03	0,07	0,14	0,10	0,15	0,18	0,22	0,14	0,28	1,61	0,10	-1,03	-0,01
	Ukraina	4,00	0,75	1,18	0,89	0,85	0,32	2,16	1,54	0,74	1,12	0,10	0,09	0,08
5702	Wielka Brytania	13,95	13,82	10,54	13,85	13,70	14,47	9,78	15,17	14,48	16,62	13,68	-4,23	-2,91

	Stany Zjednoczone	13,24	12,08	11,46	5,39	6,92	6,28	4,78	2,94	3,76	3,09	5,10	3,52	-4,34
	Szwajcaria	0,50	0,46	0,59	0,43	0,10	0,77	1,99	1,88	1,84	1,47	1,15	-0,61	0,65
	Meksyk	1,90	1,99	1,70	0,57	0,68	0,67	0,14	0,10	0,21	0,91	0,45	0,29	-0,47
	Ukraina	0,51	0,24	0,30	1,24	0,58	0,70	0,85	1,04	0,38	0,74	0,39	0,00	-0,11
	Maroko		1,03	0,02	0,75	0,13	0,01	0,02	0,06	0,30	0,58	0,03	-0,85	-0,03
	Serbia	0,17	0,12	0,19	1,09	0,95	0,75	0,83	0,83	0,59	0,55	0,88	0,28	0,24
	Australia	2,22	3,81	3,18	0,55	0,49	0,43	0,67	0,99	1,03	0,54	0,77	0,27	0,22
	Rosja	3,20	2,03	1,94	2,45	3,04	1,49	1,08	1,00	0,22	0,28	0,03	-0,06	-1,22
	Chiny	1,11	1,10	0,27	1,60	1,08	0,85	1,50	0,11	0,45	0,25	0,10	-0,32	-1,28
5703	Rosja	3,55	2,09	2,78	2,30	3,33	4,03	3,48	3,12	1,71	5,51	2,41	-0,59	0,37
	Ukraina	1,03	0,65	1,07	1,02	0,76	0,98	1,12	1,48	1,10	1,58	1,37	0,29	0,66
	Stany Zjednoczone	0,10	0,41	0,30	1,23	1,97	1,43	0,91	0,42	0,53	1,56	0,77	-0,71	-1,77
	Szwajcaria	0,01	0,01	0,08	0,02	0,06	0,64	0,91	1,09	1,26	1,35	1,55	0,63	0,93
	Wielka Brytania	1,12	1,29	1,46	4,70	7,18	6,52	4,49	0,94	0,91	1,01	3,49	2,40	-0,29
	Chiny	0,00	0,04	0,47	0,01	0,04	0,06	0,08	0,03	0,10	0,41	0,67	0,67	0,66
	Białoruś	0,31	0,20	0,23	0,30	0,35	0,26	0,35	0,32	0,32	0,34	0,51	0,22	0,33
	Norwegia	0,10	0,13	0,10	0,11	0,22	0,19	0,14	0,26	0,25	0,27	0,39	0,11	0,22
	Kazachstan	0,12	0,13	0,06	0,21	0,07	0,24	0,41	0,16	0,10	0,16	0,12	0,09	-0,69
	5704	Wielka Brytania		0,01	0,23	0,09	1,46	2,45	3,08	1,19	3,35	3,24	0,35	-1,11
Ukraina		0,96	0,32	0,02	0,35	0,11	0,53	0,27	0,59	0,60	1,10	0,92	-0,52	-0,41
Szwajcaria				0,00	0,27	0,25	0,27	0,10	0,61	1,15	0,65	0,01	0,00	-0,17
Białoruś		0,36	0,30	0,19	0,12	0,14	0,18	0,15	0,06	0,10	0,33	0,05	-0,61	-0,18
Serbia			0,01	0,01	0,08	0,05	0,11	0,07	0,12	0,32	0,23	0,35	-0,11	0,13
5705	Ukraina	5,86	3,52	1,05	1,62	1,45	0,56	1,67	2,34	1,97	2,25	2,45	0,06	1,85
	Szwajcaria	0,89	0,34	0,11	0,22	0,19	0,19	1,02	1,32	1,12	1,18	0,75	-0,16	0,51
	Białoruś	0,64	0,17	0,23	0,17	0,26	0,50	0,39	0,83	0,33	0,53	0,23	-0,75	-1,30
	Wielka Brytania	0,26	0,28	0,25	0,48	0,36	0,21	0,63	0,45	0,23	0,40	1,91	1,71	1,61
	Serbia	0,31	0,24	0,49	0,59	0,52	0,26	0,47	0,53	0,55	0,35	0,41	-0,24	0,12
	Stany Zjednoczone	0,19	0,10	0,04	0,07	0,10	0,33	0,42	0,72	0,81	0,32	0,07	-0,38	-0,72
	Bośnia i Hercegowina	0,36	0,20	0,35	0,25	0,17	0,05	0,03	0,10	0,17	0,27	0,20	-0,52	0,14
	Kazachstan	0,12	0,07	0,02	0,07	0,03	0,01	0,00	0,02	0,10	0,17	0,28	0,01	0,26
	Macedonia Północna		0,00	0,00	0,00	0,25	0,04	0,11	0,14	0,10	0,16	0,28	0,14	0,28
	Norwegia	0,43	0,11	0,11	0,19	0,18	0,12	0,17	0,15	0,10	0,14	0,13	0,02	-0,03
5801	Ukraina	7,40	6,29	8,27	15,35	14,97	15,47	14,30	10,56	6,15	7,95	7,40	-0,83	-12,95
	Białoruś	8,13	8,13	12,52	10,36	7,84	12,12	12,92	13,24	10,02	5,86	5,24	0,54	-5,05
	Stany Zjednoczone	3,00	2,79	2,56	3,65	4,31	4,02	3,63	3,29	2,39	4,17	1,77	-4,36	-2,54
	Serbia	0,38	0,95	1,31	2,20	3,25	3,01	1,89	1,89	1,57	3,07	3,98	0,79	1,13
	Rosja	7,52	5,99	2,20	2,38	1,48	3,01	2,17	2,33	1,62	1,28	1,81	0,48	0,36
	Wielka Brytania	5,75	0,44	0,56	1,72	1,96	4,91	1,42	1,53	1,57	1,11	0,80	-0,52	-1,82
	Turcja	0,60	0,78	0,81	0,40	0,31	1,07	0,79	0,37	0,51	0,86	0,62	0,01	-0,74
	Singapur		0,00	0,21	0,16	0,21	0,11	0,22	0,21	0,30	0,30	0,18	0,03	0,09

	Malezja			0,31	0,07	0,24	0,25	0,18	0,09	0,20	0,24	0,13	-0,10	-0,09
5802	Ukraina	1,62	0,02	0,21	0,20	1,23	0,15	1,36	1,87	4,80	10,13	10,17	-23,43	9,72
	Wielka Brytania	0,16		27,74		0,57	1,05	2,70	1,00	1,76	5,59	1,75	-0,82	1,75
5804	Ukraina	27,36	33,57	22,64	34,20	33,25	22,24	41,63	48,04	21,78	34,33	24,87	0,38	1,23
	Rosja	13,97	5,39	4,42	3,31	5,99	3,73	5,26	5,33	10,81	9,42	6,24	-2,15	4,85
	Wielka Brytania	0,26	0,13	0,18	0,17	0,58	0,31	0,43	2,95	2,26	3,02	4,83	0,26	4,55
	Białoruś	7,78	11,57	6,95	6,71	7,28	6,95	2,23	2,05	0,69	2,13	1,89	1,58	-6,98
	Szwajcaria	0,02	0,06	0,00	0,01	0,11	0,21	0,46	0,34	0,41	0,75	1,14	0,07	0,92
	Norwegia	0,32	0,06	0,02	0,50	0,94	0,85	0,97	1,04	1,11	0,75	1,56	-0,42	0,50
5805	Wielka Brytania	0,00				0,01	0,17	0,39	1,19	2,17	34,11	0,34	0,25	0,11
5806	Ukraina	12,20	13,67	21,22	22,86	26,47	28,21	22,83	23,11	16,66	13,55	10,97	-3,96	-15,59
	Meksyk	1,35	1,58	0,91	1,74	3,66	4,72	4,53	4,76	5,69	6,68	6,98	-0,42	3,04
	Białoruś	1,14	1,45	5,56	6,97	7,02	5,99	5,32	7,46	4,19	2,93	3,35	0,21	-4,99
	Rosja	6,66	4,10	3,18	2,26	2,06	2,39	2,28	1,71	1,59	1,65	2,42	1,60	0,48
	Wielka Brytania	1,24	10,54	4,77	1,94	2,52	1,54	1,92	0,91	1,29	1,17	1,19	-0,46	-0,15
	Turcja	0,11	0,35	0,26	0,15	0,04	0,09	0,40	0,75	0,98	0,93	0,42	-0,30	0,38
	Stany Zjednoczone	0,09	0,44	0,39	0,48	0,64	0,42	0,66	0,80	0,82	0,89	0,45	-0,60	-0,03
	Serbia	0,27	0,34	0,31	0,30	0,30	0,35	0,17	0,25	0,29	0,73	0,16	-0,39	-0,16
	Chiny	4,50	3,55	2,31	2,17	2,43	0,42	0,13	0,12	0,42	0,70	0,64	-0,58	0,19
	Mołdawia	1,15	1,05	1,07	0,76	1,07	1,37	1,32	1,08	0,78	0,47	0,52	0,22	-0,96
5807	Ukraina	13,32	14,33	13,78	16,71	23,36	19,46	31,60	23,36	21,59	24,49	36,05	14,58	15,38
	Rosja	5,43	1,73	2,33	1,06	1,16	1,67	1,07	1,24	0,83	4,97	4,52	-2,62	1,50
	Norwegia	1,34	2,04	0,82	1,15	1,53	0,71	0,89	0,87	0,66	2,63	3,15	0,69	2,79
	Uzbekistan					0,01	0,09	1,56	0,52	3,14	2,43	0,98	-0,87	0,97
	Meksyk	0,09	4,42	11,42	4,35	3,39	2,94	2,96	3,91	1,79	2,09	2,91	0,33	-0,08
	Turcja	0,08	0,11	0,01	0,01	0,14	0,23	0,12	1,23	2,28	2,06	0,47	-0,34	0,14
	Mołdawia	1,60	1,85	1,10	1,47	0,77	0,71	0,93	1,19	1,13	1,54	1,72	0,17	1,05
	Wielka Brytania	0,87	2,06	0,88	1,37	2,54	2,84	0,93	0,26	0,44	1,20	1,03	0,33	-2,18
	Bośnia i Hercegowina	2,08	2,77	2,34	1,87	2,50	2,77	1,70	1,92	1,86	1,12	0,34	-0,82	-3,21
	Szwajcaria	0,65	1,22	1,45	1,65	2,51	1,38	0,86	0,77	0,70	1,06	0,41	-0,44	-0,70
5808	Ukraina	4,69	7,10	16,06	22,30	29,68	24,79	24,99	23,54	17,76	14,90	17,74	4,73	-16,33
	Rosja	14,68	8,67	8,93	4,85	3,47	5,50	2,74	4,46	5,04	5,37	0,33	-10,47	-7,83
	Wielka Brytania	0,67	9,81	0,70	0,72	1,03	0,97	0,45	4,20	3,93	3,15	2,88	-3,15	2,49
	Norwegia	0,10	0,02	0,03	0,06	0,52	1,87	8,43	7,83	7,55	2,11	0,02	-4,56	-0,01
	Białoruś	1,12	1,51	5,54	5,54	2,44	1,74	0,68	0,44	0,41	1,43	0,22	-2,14	-1,56
	Chiny	5,47	2,54	1,45	1,62	1,82	2,97	9,05	7,03	3,76	0,71	0,78	0,02	-2,98
	Szwajcaria	0,57	0,24	0,36	1,17	0,47	0,73	0,51	0,28	0,83	0,45	0,29	-0,93	-1,01
	Bośnia i Hercegowina	0,09	0,34	0,01	0,09	1,07	1,16	1,00	2,01	1,42	0,33	0,17	-0,24	-0,87
5809	Wielka Brytania	2,86	2,96	4,57	3,89	4,43	0,75	12,58	0,12	1,85	0,28	0,04	-0,32	-20,37
5810	Ukraina	8,54	6,08	10,45	23,87	27,95	18,75	26,25	28,57	27,25	23,77	11,74	4,48	-6,24
	Białoruś	10,02	14,26	8,23	13,11	12,51	23,25	11,32	7,22	5,90	8,87	0,46	-7,80	-26,17
	Rosja	5,70	9,99	3,94	8,68	9,30	4,60	5,52	5,04	0,42	7,57	4,21	3,22	-0,07
	Szwajcaria	0,64	0,19	0,25	0,28	0,93	0,73	1,01	0,70	1,79	3,69	3,29	1,43	2,82

	Wielka Brytania	0,55	0,14	0,19	0,03	0,18	0,04	0,14	4,30	1,69	3,26	0,98	-4,23	0,95
	Macedonia Północna	0,12	0,01		1,98	2,55	1,44	3,21			2,34	0,64	-5,37	-0,27
	Norwegia	1,57	0,08	0,16	0,02	0,06	11,54	9,26	1,96	6,21	1,75	1,23	1,17	-9,87
	Mołdawia	1,14	1,33	6,83	1,02	0,25	0,92	0,30	0,03	0,08	0,86	0,20	-0,25	-1,45
	Macedonia Północna				12,77	4,21	6,59	6,76	11,32	16,74	30,73	22,27	-9,21	16,93
	Turcja	1,73	0,16		1,29	14,46	14,29	15,47	15,73	22,61	10,75	9,61	-1,92	-7,60
	Rosja	3,52	1,87	2,17	2,57	2,05	1,49	2,14	4,18	1,33	5,90	21,62	12,32	20,35
	Maroko	0,02	0,04		0,10		0,08	0,66	7,02	5,54	3,22	3,77	-0,88	3,51
5811	Meksyk					0,37	0,67	0,19	0,67	1,27	2,40	1,77	0,03	1,63
	Wielka Brytania	0,08	0,36	0,71	1,63	1,69	1,80	1,28	0,06	0,10	1,48	0,10	0,01	-1,53
	Ukraina	0,47	0,46	0,98	2,15	4,59	3,45	1,12	0,76	4,09	0,87	0,62	-2,21	-1,96
	Serbia	0,19	8,09	13,72	15,01	6,15	4,98	8,95	2,00	2,75	0,72	0,02	-0,27	-4,50
	Białoruś	0,08	0,79	0,29	0,52	0,89	0,47	0,43	0,95	1,12	0,30	0,01	-0,75	-0,11
	Szwajcaria	4,48	5,45	3,46	2,72	2,48	2,42	3,64	3,55	2,75	1,81	2,67	1,07	-0,20
	Norwegia	0,13	0,08	0,21	1,07	0,93	0,85	1,52	0,33	0,40	0,40	0,82	0,53	-0,50
5901	Ukraina	0,33	0,58	0,64	0,52	0,34	0,37	0,63	0,38	0,38	0,16	0,55	0,35	0,39
	Wielka Brytania	0,98	0,36	0,06	1,91	2,82	0,03	0,14	0,17	0,16	0,06	0,87	0,73	0,84
	Białoruś		0,03	0,01	0,02	0,01	0,02	0,03	0,02		0,03	0,00	-0,05	-0,03
	Chiny	0,08	0,28	0,75	1,81	2,59	3,33	4,34	8,61	12,08	13,96	18,54	4,57	14,10
	Tajlandia	0,85	1,51	1,42	2,22	2,81	2,46	3,92	5,38	6,66	5,48	7,99	0,94	5,86
5902	Stany Zjednoczone	0,43	0,47	0,02	0,09	0,36	0,00	2,00	2,86	3,82	1,85	2,72	0,95	2,72
	Brazylia	0,08	0,31	0,53	0,48	0,70	1,31	1,55	1,87	2,48	0,97	1,29	0,91	-0,32
	Wielka Brytania	0,00	0,00	0,00	0,00	0,00	0,01	0,15	0,60	1,28	0,54	2,33	2,33	2,33
	Ukraina	16,61	15,05	18,20	24,73	23,76	16,14	15,52	16,34	14,99	14,74	15,70	1,42	-4,73
	Turcja	1,62	1,29	4,61	7,61	7,86	8,10	7,18	6,63	6,40	5,09	5,84	1,43	-1,90
	Maroko	0,09	6,48	8,52	6,94	6,38	5,70	4,60	2,49	2,64	4,76	5,70	1,35	0,52
	Macedonia Północna	1,27	1,43	0,32	1,44	2,04	3,95	3,81	2,99	3,15	4,67	7,08	2,31	3,35
	Wielka Brytania	3,04	2,85	2,26	1,76	1,72	2,98	1,72	1,46	2,87	3,59	3,63	-0,18	1,04
5903	Serbia	0,29	0,80	1,14	1,42	1,78	2,72	4,06	3,27	4,64	3,01	3,10	0,08	0,63
	Białoruś	2,97	1,46	1,00	0,90	1,26	1,03	1,52	1,98	2,50	2,99	1,86	-1,45	1,12
	Mołdawia	1,59	1,19	1,43	1,11	0,74	0,58	0,76	1,22	1,37	1,36	1,20	-0,18	0,60
	Południowa Afryka	0,14	0,18	0,15	0,13	0,22	0,50	0,28	0,71	0,90	1,13	0,88	-0,37	0,54
	Bośnia i Hercegowina	0,75	0,69	0,87	1,75	3,46	3,50	4,96	5,58	2,96	1,09	1,06	0,00	-2,12
5905	Stany Zjednoczone		0,31	0,06	1,30	4,82	5,36	1,85	1,92	1,89	14,86	1,63	0,74	1,31
5906	Ukraina	43,87	36,02	35,96	34,85	24,01	16,11	21,00	36,89	46,37	33,07	35,76	-0,67	17,57
	Chiny	18,30	20,06	26,47	19,71	11,61	15,08	19,94	9,29	3,34	3,50	1,31	-2,62	-10,68
	Rosja	2,46	1,38	0,84	0,83	1,47	1,77	1,57	2,98	1,92	2,76	0,74	-6,17	-1,18
	Wielka Brytania	0,06	0,11	0,18	0,19	0,32	0,43	0,39	0,81	1,69	2,74	3,22	0,46	2,66
	Białoruś	7,04	4,56	3,50	2,62	3,49	4,48	2,85	4,25	3,00	2,16	3,73	2,07	-1,84
	Serbia	0,15	0,02	0,23	0,77	0,27	0,20	0,30	0,36	1,63	2,01	3,86	1,90	3,69

	Stany Zjednoczone	0,00	0,02	0,31	0,23	1,11	0,77	3,97	3,40	0,12	0,84	0,24	-1,01	-0,13
	Norwegia	0,05	0,02	0,01	0,02	0,01	0,01	0,03	0,12	0,46	0,70	0,54	-0,82	0,54
	Bośnia i Hercegowina		0,00	0,00	0,00		0,00	0,00	0,02	0,40	0,65	0,47	0,24	0,46
	Ukraina	2,35	4,26	3,65	3,17	4,32	5,07	3,53	6,05	2,20	2,58	2,19	0,73	-3,10
	Turcja		1,09	3,01	3,14	1,65	3,21	0,49	0,34	0,91	2,39	2,19	1,01	0,28
5907	Wielka Brytania	0,02	0,02	0,11	0,10	0,03	0,20	0,43	2,06	3,37	2,28	0,48	-0,73	0,31
	Białoruś	0,04	0,02	0,52	0,98	0,24	0,56	2,74	2,38	8,39	1,83	1,70	0,18	0,70
	Rosja	25,17	16,41	10,91	15,57	8,81	3,09	1,40	1,62	0,58	1,28	0,02	-1,29	-3,63
	Malezja			2,23	2,67	0,94	0,83	0,33	0,15	0,31	0,59	0,26	-0,26	-0,53
	Ukraina	4,96	0,01	0,02	0,08	0,12	0,41	0,39	0,61	0,26	0,59	1,06	0,95	1,06
5908	Białoruś	2,51	0,39	2,75	0,16	0,06	0,23	0,22	0,12	0,03	0,44	0,26	-0,44	0,13
	Wielka Brytania		0,18	0,13	0,03	0,00	0,11	0,06	1,39	0,24	0,32	0,04	-0,12	0,00
	Mołdawia			0,21		0,01	0,09	0,20	0,10	0,05	0,07	0,20	0,10	-0,01
	Wielka Brytania	1,67	3,95	4,52	0,60	0,19	0,12	0,54	2,47	3,96	6,08	5,65	1,51	5,62
	Turcja	0,02				0,13	0,02		1,20	2,56	5,03	2,68	-0,97	2,66
	Ukraina	4,42	16,77	11,90	8,82	2,36	4,15	1,46	5,50	7,48	4,35	3,10	2,23	-6,48
5909	Kazachstan	5,30		0,00	2,66	0,04	0,03	0,40	0,44	2,70	1,70	0,08	-1,40	0,02
	Szwajcaria		0,01		0,60	0,40	0,17	2,74	0,97	2,09	1,67	0,10	-0,26	-0,44
	Serbia	0,25	0,28	1,14	4,82	4,27	2,94	1,89	1,31	0,79	1,44	0,84	-0,89	-1,85
	Białoruś	2,56	0,79	3,88	1,95	1,51	1,42	2,71	0,29	1,33	1,26	2,07	1,75	0,90
	Bośnia i Hercegowina	1,79	0,95	1,37	1,51	0,61	0,45	0,58	0,64	0,72	0,68	0,00	-0,39	-0,40
	Ukraina	7,10	18,87	5,26	5,91	6,44	8,27	9,24	7,08	4,38	5,12	4,83	1,04	-3,99
	Wielka Brytania	0,91	2,22	2,99	5,92	9,52	7,39	4,02	3,20	3,95	3,96	1,91	-3,81	-6,19
	Białoruś	0,69	3,70	0,99	2,41	4,53	3,06	1,89	0,53	2,10	3,54	0,14	-8,65	-0,87
5910	Stany Zjednoczone	0,01	0,15	0,38	1,10	0,32	0,36	1,41	0,49	0,49	1,28	0,49	0,30	0,42
	Meksyk			0,01	0,02	0,16	0,08	0,07	0,12	0,24	0,27	0,22	-0,23	0,17
	Turcja		0,01	0,35	0,39	0,43	0,13	0,06	0,07	0,10	0,23	0,24	-0,20	0,17
	Wielka Brytania	5,81	7,70	3,74	3,95	3,81	4,45	3,82	3,81	4,20	3,14	3,33	0,35	-0,47
	Kazachstan	2,14	3,35	1,48	3,50	1,56	2,07	1,41	2,31	2,19	2,52	0,74	-2,94	-2,88
	Arabia Saudyjska	1,84	2,57	1,36	3,59	1,71	1,73	1,91	1,35	1,55	1,90	0,62	-1,36	-1,01
	Ukraina	2,28	2,13	1,40	1,38	1,17	1,55	3,14	2,67	1,78	1,85	1,97	0,36	0,68
	Norwegia	2,02	2,44	2,35	1,83	1,19	1,19	1,42	1,35	1,56	1,18	1,27	0,32	0,24
5911	Rosja	6,58	6,48	7,50	9,44	7,18	7,03	4,31	5,81	3,00	1,15	0,43	-0,49	-4,12
	Australia	0,13	0,84	0,02	0,00	0,00	0,03	0,20	0,15	0,04	0,97	1,82	1,52	1,81
	Zjednoczone Emiraty Arabskie	0,27	0,06	0,02	0,14	0,31	0,90	0,95	0,64	0,84	0,89	1,46	0,88	0,95
	Turcja	1,04	1,13	0,98	0,92	0,40	0,74	0,62	0,93	1,22	0,75	0,23	-0,90	-0,71
	Serbia	0,08	0,29	0,43	0,53	0,42	0,31	0,41	0,78	0,74	0,52	0,45	0,01	0,20
6001	Ukraina	17,90	9,76	10,62	5,45	8,06	6,48	7,95	6,89	7,06	11,60	12,47	-0,81	3,12
	Białoruś	13,81	6,89	8,25	7,16	4,07	4,65	3,32	4,54	3,67	6,25	5,88	0,98	0,97
	Rosja	14,76	10,19	5,58	9,02	3,46	2,38	2,46	1,27	2,13	5,31	3,18	-2,41	0,73

	Turcja	1,92	3,81		2,06		0,33	0,13	0,89	7,30	3,68	1,18	-2,64	0,97
	Serbia	0,10	0,68	2,71	1,68	2,26	3,43	2,67	2,98	2,26	2,71	2,57	-1,15	-1,23
	Moldawia	1,10	0,79	0,19	0,54	0,92	1,49	1,38	1,89	1,39	0,82	0,53	0,08	-1,51
	Wielka Brytania	0,20	0,37	0,08	0,16	0,64	0,32	4,02	0,91	0,38	0,65	0,73	0,27	0,49
	Macedonia Północna				0,14	0,25	0,66	0,35	0,33	0,21	0,28	0,39	-0,09	-0,96
6002	Ukraina	4,31	4,84	16,43	20,53	25,36	24,19	20,73	18,31	13,52	21,80	14,95	0,57	-5,88
	Białoruś	3,81	1,49	3,04	4,31	7,64	9,62	9,18	13,82	9,43	11,10	14,89	-4,02	1,40
	Chiny	1,89	2,91	3,15	2,74	4,79	6,41	6,32	6,25	7,77	4,68	10,00	6,74	3,06
	Szwajcaria	0,21	0,31	0,39	0,02	0,23	2,09	0,84	0,28	0,60	0,72	0,39	0,23	0,23
	Białoruś	68,63	56,39	48,62	22,24	21,24	14,36	6,80	9,45	7,51	21,00	7,14	-28,88	-6,84
6003	Ukraina	4,26	4,20	14,14	48,65	48,40	42,82	13,45	10,76	15,90	9,63	11,65	-0,48	-39,86
	Wielka Brytania		0,17	0,09	0,13	0,23	0,12	3,78	7,22	9,92	5,71	5,94	-0,65	5,43
	Szwajcaria		0,58	0,38	0,08	0,00	0,10	0,08	0,07	0,62	5,57	23,24	23,04	23,18
	Bośnia i Hercegowina	0,01				0,07	0,14	0,05	1,18	0,28	2,97	2,46	2,24	2,33
6004	Ukraina	6,69	9,26	7,07	16,81	18,00	12,37	10,47	14,02	9,15	9,67	11,16	0,94	-1,27
	Rosja	13,77	6,92	9,97	12,40	10,41	8,20	6,80	5,77	7,51	5,00	8,18	0,48	-1,85
	Białoruś	15,49	18,00	25,27	18,47	8,23	4,49	2,67	2,92	1,27	1,54	0,93	-1,51	-5,57
	Wielka Brytania	0,15	2,06	2,49	1,55	1,42	0,26	2,42	2,08	0,25	0,65	0,87	0,18	0,67
	Bośnia i Hercegowina	1,19	1,00	0,03	0,18	2,15	2,32	2,12	1,11	0,89	0,45	0,29	-0,18	-3,26
6005	Wielka Brytania	19,05	18,54	16,17	13,89	8,17	17,64	13,42	7,83	8,69	9,12	18,67	1,49	14,17
	Ukraina	10,42	9,65	7,70	9,36	15,87	7,27	8,60	8,31	5,94	6,17	4,28	-0,93	-2,34
	Norwegia	2,95	5,47	5,11	3,14	4,42	3,17	2,41	3,00	2,78	2,45	4,08	1,51	-0,63
	Białoruś	1,37	1,64	2,11	2,29	2,90	2,43	1,95	2,39	3,29	2,34	1,19	-0,38	-0,41
	Serbia	0,06	0,15	0,18	0,37	1,02	1,00	0,67	1,73	0,50	1,45	1,27	-0,18	0,83
	Rosja	0,36	1,04	1,80	2,58	4,91	2,90	2,06	2,56	1,56	1,42	0,86	-0,91	-0,69
	Macedonia Północna	0,00	0,00		0,01	0,10	0,09	0,19	0,06	0,22	0,39	0,06	-0,71	-0,02
6006	Ukraina	11,34	15,88	22,01	24,57	16,39	11,92	19,24	19,23	14,83	14,25	12,54	-1,85	0,45
	Turcja	0,40	0,90	3,95	0,51	0,12	0,37	0,19	0,19	1,74	4,68	6,85	1,99	6,82
	Meksyk		0,05	0,06	0,02	0,03	0,13	0,59	2,08	0,69	1,93	7,08	6,28	7,05
	Białoruś	6,69	5,16	5,49	3,50	4,29	5,04	4,07	2,95	2,13	1,78	1,10	-0,39	-2,71
	Rosja	14,25	6,40	5,89	3,04	2,46	1,76	2,03	2,42	1,11	1,51	1,44	0,79	-0,16
	Albania	0,02	0,00	0,01	0,01	0,07	0,08	0,12	0,02	0,03	1,37	0,12	-0,06	0,09
	Macedonia Północna	0,03	0,02	0,02	0,30	0,42	0,31	0,16	0,28	0,51	1,15	0,77	-1,45	0,41
6301	Ukraina	3,86	1,63	1,21	1,39	1,42	1,91	2,67	2,96	4,12	5,24	6,72	2,45	5,39
	Szwajcaria	2,48	1,41	1,44	0,88	1,26	1,10	1,61	1,54	2,28	3,30	3,81	0,54	2,32
	Wielka Brytania	0,88	1,08	0,66	1,11	0,69	0,75	1,16	1,05	0,74	1,31	1,74	-0,07	0,60
	Tajwan	0,48	1,18	1,13	1,29	2,00	2,63	0,70	1,65	1,58	0,81	2,59	1,39	-0,71
	Serbia	1,12	1,00	0,92	1,15	1,06	0,54	0,82	1,25	0,54	0,64	0,70	-0,27	0,09
	Rosja	6,46	3,21	3,06	0,99	0,48	0,37	1,01	2,07	0,89	0,58	0,14	-0,66	-0,04
	Stany Zjednoczone	0,21	0,22	4,19	4,53	1,47	1,09	1,98	1,25	0,36	0,56	0,22	-0,76	-0,55
	Hongkong	0,01		0,00	0,01	0,03	0,00	0,89	1,33	0,46	0,37	0,00	-0,57	-0,01

	Białoruś	4,85	3,09	1,56	1,31	0,88	0,25	0,14	0,11	0,11	0,35	0,24	-0,04	0,02
	Mołdawia	0,01	0,04	0,04	0,03	0,07	0,13	0,13	0,15	0,18	0,33	0,40	0,16	0,20
	Ukraina	1,12	0,89	1,13	1,29	1,56	2,06	2,11	1,88	2,48	4,37	4,38	-0,22	2,75
	Szwajcaria	0,33	0,26	0,22	0,27	0,28	0,57	0,90	1,13	1,84	2,77	2,26	-1,48	1,50
	Wielka Brytania	0,35	0,60	0,76	0,98	1,08	0,68	0,94	0,60	0,62	0,74	0,77	0,10	0,20
	Rosja	1,03	0,62	0,41	0,46	0,43	0,41	0,49	0,93	0,51	0,48	0,30	-0,22	0,04
	Mołdawia	0,01	0,02	0,04	0,03	0,08	0,12	0,08	0,09	0,22	0,39	0,14	-0,14	-0,05
6302	Stany Zjednoczone	0,19	0,16	0,16	0,14	0,11	0,11	0,13	0,25	0,17	0,25	0,20	-0,03	0,10
	Serbia	0,50	0,45	0,61	0,81	0,85	0,66	0,26	0,21	0,26	0,23	0,23	-0,07	-0,50
	Bośnia i Hercegowina	0,34	0,34	0,40	0,37	0,51	0,48	0,07	0,07	0,08	0,13	0,10	-0,09	-0,20
	Kuwejt	0,00	0,00	0,00	0,02	0,02	0,01	0,06	0,06	0,04	0,13	0,01	-0,13	0,00
	Norwegia	0,56	0,14	0,22	0,52	0,28	1,61	2,99	2,91	2,98	2,84	3,30	-0,08	2,72
	Wielka Brytania	1,19	2,31	1,94	1,95	1,89	1,73	1,63	1,57	1,41	1,53	1,30	-0,18	-0,34
	Szwajcaria	1,38	1,34	1,26	1,01	0,88	0,86	0,96	1,11	1,15	1,27	1,14	-0,18	0,21
	Ukraina	2,09	0,85	1,35	1,34	1,05	1,08	1,09	1,21	0,86	1,25	1,28	0,07	0,20
6303	Stany Zjednoczone	2,43	1,82	1,58	0,94	1,23	0,92	0,77	1,59	1,29	0,62	0,41	-0,17	-0,79
	Kanada	0,75	0,49	0,41	0,46	0,50	0,29	0,22	0,55	0,51	0,36	0,38	0,02	0,01
	Islandia	0,00	0,01	0,02	0,05	0,03	0,10	0,22	0,29	0,24	0,36	0,63	0,29	0,53
	Zjednoczone Emiraty Arabskie	0,00	0,01	0,03	0,08	0,00	0,54	0,59	0,60	0,41	0,33	0,07	-0,27	-0,40
	Norwegia	1,45	2,12	2,45	2,88	2,39	2,40	2,48	2,56	2,39	2,60	3,19	1,36	2,09
	Szwajcaria	0,13	0,16	0,07	0,09	0,09	0,58	1,09	1,14	2,54	2,49	1,50	-1,43	1,09
	Ukraina	0,75	0,29	0,38	0,33	0,32	0,63	0,80	0,77	0,91	1,95	1,47	-0,22	0,99
	Wielka Brytania	0,37	0,76	0,83	0,90	0,87	0,79	1,02	1,37	1,29	1,64	1,87	0,26	1,08
	Stany Zjednoczone	1,03	2,58	2,74	1,56	0,22	0,20	0,23	0,43	0,62	0,74	0,91	0,08	0,57
6304	Serbia	0,14	0,10	0,12	0,17	0,21	0,30	0,19	0,15	0,28	0,41	0,17	-0,27	-0,13
	Bośnia i Hercegowina	0,09	0,09	0,08	0,06	0,07	0,11	0,01	0,04	0,10	0,26	0,12	-0,20	0,03
	Rosja	1,39	1,19	0,63	0,51	0,64	0,51	0,30	0,73	0,36	0,25	0,36	0,24	0,04
	Mołdawia	0,03	0,04	0,04	0,03	0,04	0,07	0,07	0,05	0,10	0,11	0,07	-0,14	0,01
	Macedonia Północna	0,00	0,02	0,00	0,00	0,00	0,00	0,01	0,00	0,02	0,08	0,03	-0,05	0,03
	Ukraina	18,55	11,99	7,06	8,52	6,28	8,69	16,45	29,59	31,10	17,37	7,20	-14,33	-1,64
	Wielka Brytania	3,08	6,81	7,57	5,15	5,87	5,23	3,33	3,61	2,68	3,55	2,77	-1,82	-2,77
	Stany Zjednoczone	0,16	1,11	0,67	0,60	0,34	0,55	0,15	1,14	4,10	1,89	0,95	0,46	0,60
	Szwajcaria	0,33	0,19	0,43	0,49	0,86	0,30	0,61	0,41	1,14	1,47	0,44	-0,73	0,25
6305	Maroko	0,07	0,20	0,08	0,43	0,64	0,10	1,35	0,39	0,31	0,74	1,17	0,55	1,16
	Białoruś	0,02	0,18	0,19	0,29	0,41	0,63	0,44	0,59	0,22	0,41	0,14	-0,71	-1,09
	Rosja	6,03	1,85	2,42	0,95	0,59	0,26	0,20	0,19	0,18	0,32	0,10	-0,04	-0,14
	Chiny	0,04	0,24	0,05	0,29	0,19	0,41	0,18	0,18	0,44	0,20	0,00	-0,26	-0,01
	Turcja	0,00	0,00	0,04	0,04	0,01	0,29	0,01	0,00	0,00	0,20	0,00	-0,75	0,00
	Wielka Brytania	0,21	0,43	0,60	2,32	2,38	2,56	3,51	6,04	6,03	5,02	4,79	0,03	2,54
6306	Norwegia	2,81	2,40	2,89	3,42	4,50	5,57	6,09	5,89	5,18	4,40	4,96	0,53	-1,76
	Ukraina	0,41	0,16	0,15	0,28	0,40	0,52	0,77	0,83	0,58	1,19	0,99	0,04	0,33

	Szwajcaria	0,75	0,70	0,76	0,71	0,57	0,61	0,50	0,45	0,62	0,55	0,57	-0,06	0,13
	Stany Zjednoczone	0,13	0,22	0,17	0,25	0,34	0,47	0,41	0,87	0,73	0,40	0,43	0,10	-0,31
	Białoruś	0,07	0,06	0,04	0,03	0,07	0,07	0,12	0,12	0,04	0,22	0,03	-0,06	-0,05
	Japonia	0,03	0,02	0,01	0,01	0,07	0,27	0,18	0,10	0,33	0,10	0,01	-0,05	-0,30
	Islandia	0,00	0,01	0,00	0,05	0,07	0,08	0,01	0,05	0,14	0,09	0,08	-0,03	0,06
	Chiny	0,19	0,03	1,30	0,26	0,84	4,17	4,76	13,41	16,68	17,03	14,33	-9,11	12,24
6308	Stany Zjednoczone	4,32	3,94	2,62	0,94	1,98	3,47	5,54	2,42	2,56	8,12	20,82	14,38	18,49
	Wielka Brytania		4,18	2,87	0,02	5,82	0,17	1,29	17,03	6,03	7,74	7,44	2,60	7,36
	Rosja	4,85	4,04	0,22	4,69	1,01	2,38	0,49	0,94	2,12	4,99	0,03	-2,74	-0,14
	Szwajcaria	0,65	0,01	2,79	0,37	1,82	6,66	5,00	1,63	0,44	1,81	0,32	-5,86	-10,63
6310	Białoruś	0,39	0,19	0,23	0,32	0,50	0,77	0,50	1,95	15,91	13,91	18,50	2,55	17,73
	Indie	10,50	10,93	10,87	11,42	14,28	14,89	10,71	11,31	10,44	7,82	5,15	-3,39	-12,34
	Rosja	7,66	5,55	5,47	4,22	4,12	5,37	3,32	2,88	13,52	6,86	4,27	-4,07	-1,97
	Szwajcaria	1,48	1,24	1,57	2,26	1,96	2,71	2,96	2,07	3,01	3,99	3,75	-1,37	2,16
	Izrael	0,35	1,18	1,08	1,23	0,85	1,23	1,35	1,23	0,70	1,22	1,35	-0,39	0,16
	Norwegia	0,06	0,31	0,65	0,51	0,25	1,02	1,26	1,23	1,09	1,16	1,18	0,88	0,58
	Wielka Brytania	4,57	4,63	2,64	3,33	2,18	2,57	0,98	1,23	1,21	0,93	0,39	-0,70	-1,75

Źródło: Towary – GUS; Usługi – Eurostat, *International Trade in Services*.

Komponent 5.14. Dynamika polskiego eksportu branży na wybrane rynki zagraniczne o najwyższej średniorocznej stopie wzrostu (CAGR) w ciągu 5 lat

Kod szczegółowy	Wartość eksportu 2023 (mln EUR)	Zmiana rok do roku [%]	CAGR (2018-2023) [%]
Chiny	36,09	33,81	18,71
Hiszpania	73,28	7,49	12,38
Szwajcaria	35,59	3,80	11,96
Czechy	171,95	-4,95	10,11
Austria	57,95	-4,16	9,78
Francja	219,90	1,06	8,00
Litwa	81,08	12,46	7,38
Turcja	33,09	-0,45	6,89
Holandia	174,17	13,18	6,10
Białoruś	59,86	6,88	5,53

Źródło: Towary – GUS; Usługi – Eurostat, *Balance of Payments; Eurostat, International Trade in Services*.

6 Prognozy handlu w danej branży – dla Polski i świata

W poniższym rozdziale zostały wykorzystane oraz przedstawione wyniki modeli prognostycznych, które określają prognozę w perspektywie pięcioletniej oraz potencjał eksportowy za 5 lat. Prognozy zostały przygotowane na podstawie wyliczeń modeli prognostycznych zaimplementowanych do EXPORT INTELLIGENCE.

Niniejszy rozdział raportu koncentruje się na prognozach handlu dla określonej branży, zarówno na poziomie globalnym, jak i dla Polski. Prognozy zostały przygotowane na podstawie wyliczeń modeli prognostycznych zaimplementowanych do EXPORT INTELLIGENCE. Zawiera:

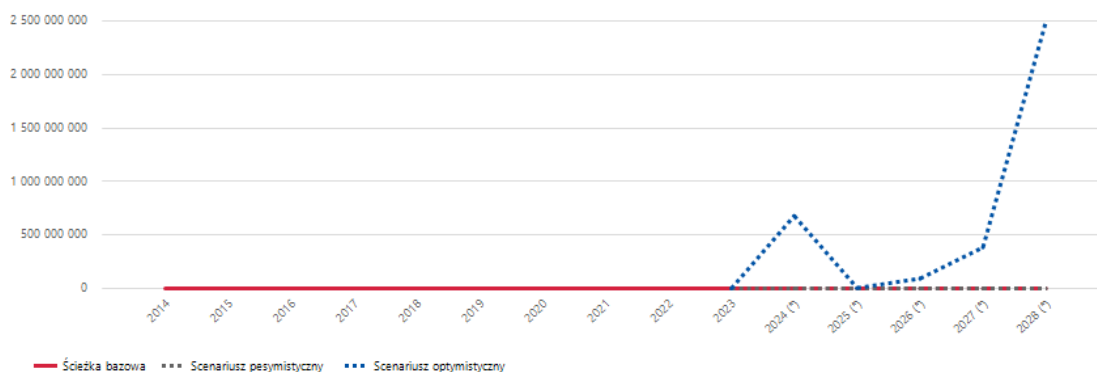
- prognozę globalnych obrotów handlowych danej branży: przegląd oczekiwanych trendów w eksporcie i imporcie na świecie, wskazujący na ogólną kondycję branży i jej przyszły rozwój;
- prognozy dla Polski: szczegółowe prognozy dotyczące przyszłych obrotów handlowych polskich firm w danej branży, w tym oczekiwany wzrost eksportu i importu;
- główne rynki perspektywiczne dla polskich firm: identyfikacja rynków, które mają największy potencjał dla przyszłego eksportu z Polski, wraz z analizą makroekonomiczną tych rynków.

Dane z tego rozdziału umożliwiają eksporterom i decydentom lepsze zrozumienie kierunków, w których zmierza globalny i krajowy handel w ich branży. Pozwala to na wczesne dostosowanie się do zmieniających się warunków, maksymalizację szans na rynkach zagranicznych oraz minimalizację ryzyka związanego z niepewnością ekonomiczną. W oparciu o te prognozy, firmy i decydenci mogą również efektywniej alokować swoje zasoby, planować kampanie marketingowe oraz rozwijać nowe produkty, które odpowiadają przewidywanym zmianom w popycie.

6.1 Prognoza globalnych obrotów handlowych danej branży

6.1.1 Prognoza globalnego eksportu w danej branży

Komponent 6.1. Prognoza 5-letnia dla wartości eksportu światowego branży [mIn USD]



	2014	2015	2016	2017	2018	2019	2020	2021	2022	2023	2024 (*)	2025 (*)	2026 (*)	2027 (*)	2028 (*)	CAGR (2023-2028)
Ścieżka optymistyczna										282 384	678 710	5 237 885	92 793 077	384 134 518	2 492 970 74	515,4
Ścieżka bazowa	324 139	297 547	286 870	303 502	321 069	311 519	267 392	349 655	352 736	282 384	203 039	262 138	414 188	653 941	1 505 583	39,8
Ścieżka pesymistyczna										282 384	171 533	189 222	220 753	284 577	380 484	6,1

6.1.2 Kraje o największym prognozowanym wzroście eksportu w danej branży

Komponent 6.2, TOP 10 krajów z najwyższą prognozowaną dynamiką eksportu branży (skumulowany % wzrostu za kolejne 5 lat)

LP	Kraj	Wartość eksportu za 2022 [mln dol.]	Prognozowana wartość eksportu w 2027 [mln dol.]	Prognozowany wzrost eksportu
1	Korea Południowa	9,097.61	244,267.59	2,584.96
2	Indonezja	4,235.46	61,660.84	1,355.82
3	Holandia	4,746.68	31,526.24	564.17
4	Japonia	6,253.14	28,283.46	352.31
5	Brazylia	4,638.06	7,309.44	57.60
6	Francja	5,087.88	5,747.47	12.96
7	Turcja	14,900.20	15,736.01	5.61
8	Belgia	4,813.57	5,080.88	5.55
9	Indie	21,093.82	21,890.91	3.78
10	Pakistan	8,862.21	8,670.19	-2.17

Komponent 6.3, TOP 10 krajów z najwyższym prognozowanym nominalnym wzrostem eksportu branży (skumulowany wzrost nominalny za kolejne 5 lat)

LP	Kraj	Wartość eksportu za 2022 [mln dol.]	Prognozowana wartość eksportu w 2027 [mln dol.]	Prognozowany wzrost eksportu [mln dol.]
1	Korea Południowa	9,097.61	244,267.59	235,169.97

2	Indonezja	4,235.46	61,660.84	57,425.38
3	Holandia	4,746.68	31,526.24	26,779.56
4	Japonia	6,253.14	28,283.46	22,030.32
5	Brazylia	4,638.06	7,309.44	2,671.38
6	Turcja	14,900.20	15,736.01	835.81
7	Indie	21,093.82	21,890.91	797.09
8	Francja	5,087.88	5,747.47	659.59
9	Belgia	4,813.57	5,080.88	267.30
10	Pakistan	8,862.21	8,670.19	-192.01

6.1.3 Kraje o największym prognozowanym wzroście importu w danej branży

Komponent 6.4, TOP 10 krajów z najwyższą prognozowaną dynamiką importu branży (skumulowany % wzrostu za kolejne 5 lat)

LP	Kraj	Wartość importu za 2022 [mln dol.]	Prognozowana wartość importu w 2027 [mln dol.]	Prognozowany wzrost importu
1	Maroko	3,800.53	1,126,115.19	29,530.44
2	Polska	5,363.24	198,344.64	3,598.22
3	Korea Południowa	6,100.21	165,613.88	2,614.89
4	Holandia	4,770.71	68,902.50	1,344.28
5	Brazylia	4,829.87	5,177.00	7.19
6	Czechy	2,926.63	2,896.85	-1.02
7	Francja	7,747.43	7,660.93	-1.12
8	Indie	8,751.86	8,354.05	-4.55
9	Włochy	11,144.70	10,360.73	-7.03
10	Stany Zjednoczone	33,085.23	30,266.67	-8.52

Komponent 6.5, TOP 10 krajów z najwyższym prognozowanym nominalnym wzrostem importu branży (skumulowany wzrost nominalny za kolejne 5 lat)

LP	Kraj	Wartość importu za 2022 [mln dol.]	Prognozowana wartość importu w 2027 [mln dol.]	Prognozowany wzrost importu [mln dol.]
1	Maroko	3,791.01	1,126,115.19	1,122,324.19
2	Polska	5,363.16	198,344.64	192,981.47
3	Korea Południowa	6,100.21	165,613.88	159,513.67
4	Indonezja	9,424.43	114,657.93	105,233.49
5	Holandia	4,790.52	68,902.50	64,111.98
6	Brazylia	4,829.87	5,177.00	347.12
7	Francja	7,740.40	7,660.93	-79.47
8	Belgia	3,136.05	2,829.54	-306.51
9	Indie	8,768.59	8,354.05	-414.54
10	Australia	3,394.89	2,807.35	-587.54

6.2 Prognoza obrotów handlowych polskich firm danej branży

6.2.1 Prognoza eksportu danej branży dla Polski

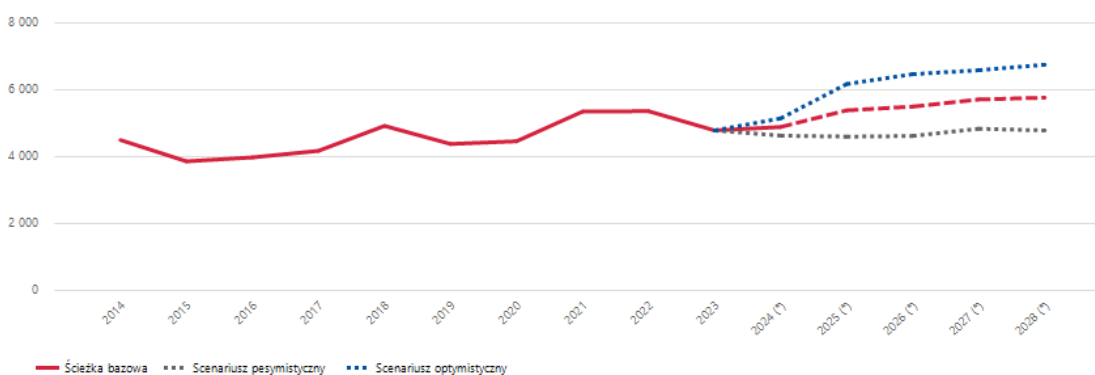
Komponent 6.6. Prognoza 5-letnia dla wartości polskiego eksportu branży [mln USD]

Komponent 6.7. TOP 10 krajów z najwyższą prognozowaną dynamiką eksportu z Polski danej branży (skumulowany % wzrostu za kolejne 5 lat)

Komponent 6.8. TOP 10 krajów z najwyższym prognozowanym nominalnym wzrostem eksportu z Polski danej branży (skumulowany wzrost nominalny za kolejne 5 lat)

6.2.2 Prognoza importu w danej branży dla Polski

Komponent 6.9. Prognoza 5-letnia dla wartości polskiego importu branży [mln USD]



	2014	2015	2016	2017	2018	2019	2020	2021	2022	2023	2024 (*)	2025 (*)	2026 (*)	2027 (*)	2028 (*)	CAGR (2023-2028) [%]
Ścieżka optymistyczna										4 787	5 148	6 175	6 471	6 589	6 753	7,1
Ścieżka bazowa	4 502	3 864	3 982	4 178	4 924	4 384	4 464	5 353	5 363	4 787	4 891	5 388	5 500	5 714	5 769	3,8
Ścieżka pesymistyczna										4 787	4 634	4 603	4 623	4 839	4 789	0,0

Komponent 6.10. TOP 10 krajów z najwyższą prognozowaną dynamiką importu danej branży do Polski (skumulowany % wzrostu za kolejne 5 lat)

Komponent 6.11. TOP 10 krajów z najwyższym prognozowanym nominalnym wzrostem importu danej branży do Polski (skumulowany wzrost nominalny za kolejne 5 lat)

6.3 Główne rynki perspektywiczne dla polskich firm danej branży

6.3.1 Rynki z największym potencjałem eksportowym dla danej branży

Komponent 6.13. Rynki z największym niewykorzystanym potencjałem w perspektywie 5 lat dla polskiego eksportu w danej branży

Uwaga: Powyższy Komponent pokazuje główne rynki perspektywiczne rozumiane jako rynki o największej nominalnej różnicy w wartości potencjału oraz faktycznej wartości eksportu za ostatni rok, wynikającej z ostatnich dostępnych danych.

6.3.2 Podstawowe wskaźniki makroekonomiczne rynków perspektywicznych

Komponent 6.14. Wzrost PKB [%]

	2013	2014	2015	2016	2017	2018	2019	2020	2021	2022	2023
Japonia	2,01	0,30	1,56	0,75	1,67	0,64	-0,40	-4,15	2,56	0,96	1,92
Luksemburg	3,17	2,62	2,27	4,98	1,32	1,22	2,92	-0,91	7,17	1,38	-1,10
Rosja	1,75	0,74	-1,97	0,19	1,83	2,81	2,20	-2,65	5,99	-1,20	3,59
Singapur	4,82	3,94	2,98	3,59	4,51	3,52	1,35	-3,87	9,69	3,84	1,08
Włochy	-1,84	0,00	0,78	1,29	1,67	0,93	0,48	-8,97	8,31	3,99	0,92
Polska	0,86	3,84	4,38	2,95	5,14	5,95	4,45	-2,02	6,93	5,26	0,16

Uwaga: () – dane prognozowane. PKB w cenach stałych. Rok bazowy jest zależny od kraju, dla którego zaprezentowane są dane.*

Źródło: IMF, World Economic Outlook.

Komponent 6.15. Inflacja – zmiana rok do roku [%]

2013 2014 2015 2016 2017 2018 2019 2020 2021 2022 2023

Japonia	0,33	2,76	0,80	-0,12	0,49	0,99	0,47	-0,03	-0,23	2,50	3,27
Luksemburg	1,70	0,69	0,06	0,04	2,11	2,02	1,65	0,01	3,47	8,15	2,93
Rosja	6,75	7,82	15,53	7,04	3,68	2,88	4,47	3,38	6,69	13,75	5,86
Singapur	2,36	1,02	-0,52	-0,53	0,58	0,44	0,56	-0,18	2,31	6,12	4,82
Włochy	1,25	0,23	0,11	-0,05	1,33	1,24	0,63	-0,14	1,94	8,74	5,90
Polska	1,12	0,10	-0,92	-0,68	1,97	1,77	2,24	3,38	5,12	14,36	11,42

Uwaga: Inflacja przedstawiona jest jako średnioroczna zmiana cen towarów i usług konsumpcyjnych.

Źródło: IMF, World Economic Outlook.

Komponent 6.16. Stopa bezrobocia [%]

	2013	2014	2015	2016	2017	2018	2019	2020	2021	2022	2023
Japonia	4,02	3,59	3,37	3,11	2,81	2,44	2,35	2,78	2,82	2,60	2,57
Luksemburg	6,84	7,09	6,78	6,35	5,92	5,46	5,38	6,35	5,75	4,81	5,23
Rosja	5,49	5,16	5,58	5,52	5,18	4,81	4,61	5,78	4,83	3,95	3,17
Singapur	1,90	1,95	1,90	2,08	2,17	2,13	2,25	3,00	2,65	2,10	1,92
Włochy	12,38	12,81	11,99	11,75	11,26	10,58	9,92	9,31	9,56	8,08	7,62
Polska	13,52	12,32	10,48	8,93	7,26	6,07	5,42	5,97	6,41	5,40	5,18

Źródło: World Bank, Global Economic Monitor.

Komponent 6.17. Produkcja przemysłowa – zmiana rok do roku [%]

	2013	2014	2015	2016	2017	2018	2019	2020	2021	2022	2023
Japonia	-1,13%	1,71%	-1,69%	0,57%	2,84%	0,55%	-2,20%	-10,11%	5,00%	0,00%	-1,19%
Luksemburg	-3,99%	5,99%	-1,10%	0,48%	1,74%	0,16%	-3,41%	-10,27%	8,05%	-1,66%	0,00%
Rosja	1,83%	2,52%	5,26%	1,83%	3,76%	3,47%	3,51%	-2,21%	6,33%	0,71%	3,66%
Singapur	1,67%	2,65%	-5,16%	3,76%	10,36%	7,13%	-1,48%	7,18%	14,00%	2,63%	-4,27%
Włochy	-2,96%	-1,22%	1,85%	1,41%	2,99%	1,74%	-1,14%	-10,96%	12,10%	-0,39%	-2,90%
Polska	2,30%	3,37%	4,89%	3,11%	6,53%	5,66%	4,02%	-0,86%	14,29%	10,61%	-2,05%

Źródło: World Bank, Global Economic Monitor.

Komponent 6.18. Wartość indeksu giełdowego – zmiana rok do roku [%]

	2013	2014	2015	2016	2017	2018	2019	2020	2021	2022	2023	2024
Japonia	0,00	5,57	8,41	-1,68	15,77	12,24	-1,65	6,95	23,51	-20,57	4,46	13,40
Luksemburg	0,00	10,68	-20,54	-12,80	17,20	3,89	-26,27	-21,23	68,29	-10,55	-2,19	0,80
Rosja	0,00	-28,60	-54,67	-4,94	36,80	-1,19	8,58	-12,87	23,69	-19,92	-30,95	1,88
Singapur	0,00	-0,84	-8,56	-12,82	15,13	5,11	-4,21	-16,63	17,55	1,55	2,13	-1,39
Włochy	0,00	19,28	-9,18	-21,68	23,71	6,71	-5,98	-4,31	29,43	-15,66	20,34	11,56
Polska	0,00	0,11	-22,62	-22,73	35,04	2,61	-7,97	-21,29	22,03	-26,93	16,29	20,33

Źródło: World Bank, Global Economic Monitor.

Komponent 6.19. Kurs walutowy (LCU/USD) – zmiana rok do roku [%]

	2014	2015	2016	2017	2018	2019	2020	2021	2022	2023	2024
Japonia	8,49	14,27	-10,09	3,05	-1,58	-1,22	-2,04	2,82	19,72	6,86	5,74
Luksemburg	0,09	19,51	0,40	-1,92	-4,54	5,47	-1,75	-3,67	12,51	-2,76	-0,34
Rosja	21,09	58,99	9,33	-13,05	7,77	2,97	11,81	1,81	-5,18	22,29	6,50
Singapur	1,29	8,47	0,47	-0,03	-2,31	1,14	1,14	-2,62	2,64	-2,62	-0,14
Włochy	0,09	19,51	0,40	-1,93	-4,53	5,47	-1,75	-3,67	12,51	-2,76	-0,34
Polska	-0,14	19,41	4,75	-4,32	-4,43	6,35	1,57	-1,02	15,54	-5,75	-4,91

Uwaga: LCU – Local Currency Unit, waluta danego kraju.

Źródło: World Bank, Global Economic Monitor.

6.4 Metodologia prognozowania

W horyzoncie pięciu lat wykorzystywane są modele szeregów czasowych jednej zmiennej, których zadaniem jest jak najlepsze uchwycenie krótko i średniookresowego trendu. W tym celu wykorzystano od 10 do 15 jednowymiarowych modeli szeregów czasowych (modele trendu liniowego, modele ARIMA oraz modele ETS). W każdym z nich prognoza jest funkcją historycznych wartości eksportu i czasu, przy czym każdy model posługuje się innymi założeniami dotyczącymi trendu, sezonowości itp. Co więcej, niektóre modele wsparte są prognozami makroekonomicznymi Międzynarodowego Funduszu Walutowego. Kombinacja modeli jest wykorzystana w taki sposób, aby najwyższą wagę nadać tym modelom, które w przeszłości generowały najmniejsze błędy prognoz. Poza scenariuszem bazowym, w wynikach prezentowane są także scenariusze pesymistyczny i optymistyczny pokazujące najniższą i najwyższą możliwą wartość prognozy przy ustalonym przedziale ufności (nie dotyczy to prognoz w perspektywie do 2030 roku).

W ocenie potencjału za pięć lat wykorzystywane są grawitacyjne modele panelowe, których zadaniem jest uchwycenie głębszych, długookresowych czynników determinujących dynamikę handlu na różnych kierunkach. Model grawitacyjny bierze pod uwagę, jaka jest zależność między cechami gospodarek i odległością między krajami a ich wzajemną wymianą handlową. Dzięki temu można szacować, jaki jest potencjał handlu między poszczególnymi krajami. Model wykorzystywany w systemie EI bazuje na PKB i populacji krajów oraz 65 cechach strukturalnych, m.in. dotyczących struktury konsumpcji i produkcji, rozwoju technologicznego i finansowego, jakości kapitału ludzkiego czy jakości regulacji i instytucji. Prognozy potencjału są wykonywane przy wykorzystaniu prognoz makroekonomicznych Międzynarodowego Funduszu Walutowego. Poza scenariuszem bazowym, w wynikach prezentowane są także scenariusze pesymistyczny i optymistyczny pokazujące najniższą i najwyższą możliwą wartość prognozy przy ustalonym przedziale ufności (nie dotyczy to prognoz w perspektywie do 2030 roku).

Model należy interpretować w ten sposób: wartość bazowa na pięć lat w przód pokazuje, jaki poziom handlu może być osiągnięty, jeżeli Polska i jej partnerzy handlowi będą się rozwijać zgodnie z prognozami Międzynarodowego Funduszu Walutowego i utrzymają podstawowe cechy strukturalne.

Nie jest to prognoza sensu stricto, a raczej oszacowanie potencjału. Kraje często nie wykorzystują potencjału handlowego lub ten potencjał przekraczają.

Poniższa tabelka przedstawia źródła danych będących podstawą poszczególnych prognoz w przekrojach na branże towarowe i usługowe oraz w różnych wymiarach geograficznych. Znak „-” oznacza, że z uwagi na brak danych źródłowych prognoza w danym przekroju (np. prognoza eksportu usług dla danego kodu EBOPS z Polski do danego kraju) nie występuje. Należy zaznaczyć, że prognozy dla towarowych branż personalizowanych są wykonane na poziomie dwu- i czterocyfrowych kodów CN.

Rodzaj prognozy	Branża	Polska do Świata Kraj UE do Świata	Polska do danego kraju Kraj UE do danego kraju	Kraj spoza UE do danego kraju	Kraj spoza UE do Świata / Świat do Świata
Towary (prognoza eksportu)	Branże standardowe (kody PKWiU)	Eurostat, Comext	Eurostat, Comext	-	-
	Branże personalizowane (kody CN)	UN, Comtrade	UN, Comtrade	UN, Comtrade	UN, Comtrade
	Suma eksportu / importu	UN, Comtrade	UN, Comtrade	UN, Comtrade	UN, Comtrade
Usługi (prognoza eksportu)	Kody EBOPS	IMF, Balance of Payments	-	-	- / IMF, Balance of Payments
	Suma eksportu / importu	IMF, Balance of Payments	-	-	- / IMF, Balance of Payments
Potencjały*	Towary – branże standardowe (kody PKWiU)	-	Eurostat, Comext		
	Towary – branże personalizowane (kody CN)	-	UN, Comtrade		
	Usługi		Eurostat, International Trade in Services		
	Inwestycje		Eurostat, Foreign Direct Investment Positions		

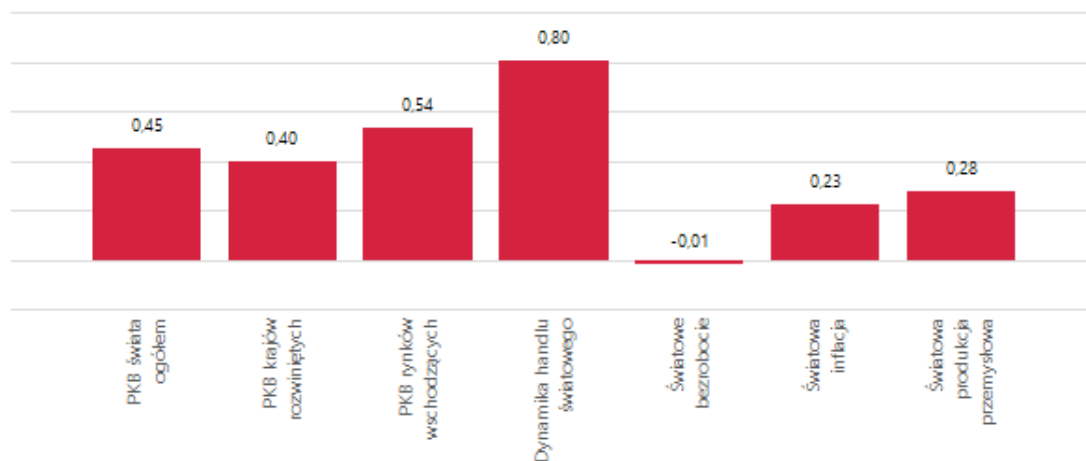
* Dane dostępne jedynie, kiedy Polska występuje jako kraj raportujący – tzn. w ujęciu „Polska do danego kraju”.

7 Zależność globalnego handlu branży od istotnych zjawisk makroekonomicznych

Analiza zależności globalnego handlu danej branży od kluczowych zjawisk makroekonomicznych obejmuje wpływ czynników takich jak zmiany kursów walutowych, polityka handlowa, zmiany w gospodarce światowej, a także inne zjawiska globalne, które mogą wpływać na handel międzynarodowy.

Rozumienie zależności branży od zjawisk makroekonomicznych jest kluczowe dla każdego eksportera dążącego do optymalizacji swoich strategii i minimalizacji ryzyka. W oparciu o te dane, eksporterzy mogą proaktywnie reagować na zmiany w globalnym otoczeniu ekonomicznym, dostosowując swoje działania w celu maksymalizacji efektywności i zysków. Pozwala to na lepsze planowanie, zarządzanie ryzykiem i podejmowanie świadomych decyzji strategicznych, co w konsekwencji może zwiększyć stabilność i wzrost na rynkach międzynarodowych.

Komponent 7.1. Zależność globalnego handlu branży od istotnych zjawisk makroekonomicznych



Uwaga: Korelacja określa wzajemne powiązania pomiędzy badanymi zmiennymi. Ujemna korelacja oznacza negatywne powiązanie, zaś dodatnia korelacja – pozytywne. Wartość współczynnika korelacji określa również jak silny jest związek. Przyjmuje się, że wartości od 0 do 0,3 oznaczają słaby związek, od 0,3 do 0,5 umiarkowany związek, zaś wartości od 0,5 do 1 silny związek. Współczynnik korelacji o wartości -0,81 pomiędzy handlem światowym a bezrobociem oznacza zatem, że wzrost bezrobocia silnie negatywnie oddziałuje na poziom handlu światowego.

Źródło: Opracowanie własne na podstawie danych UN Comtrade; World Bank, Global Economic Monitor.